

# Cajas Fuertes

CATÁLOGO  
**2022**





En la puerta de tu hogar desde 1962

60 años a tu servicio, ofreciendo calidad y compromiso con nuestros clientes.



European Recycling Platform

WEEE DIRECTIVE (2003/96/EC)



Restricción de ciertas Sustancias Peligrosas en aparatos eléctricos y electrónicos



Líderes en crecimiento empresarial 2017



Sello Responsabilidad Social de Aragón



Premio Pilot a la Excelencia Logística



Miembros Asociación de Fabricantes de Bricolaje y Ferrería



Miembros Asociación Empresas de Seguridad AES



Asociación Europea de Sistemas de Seguridad



# Catálogo Cajas Fuertes



contigo desde 1962

**Celebramos en este año 2022 nuestro 60 Aniversario.** Pero sobre todo, celebramos nuestro éxito tras 2 durísimos años de pandemia, varias crisis económicas y radicales cambios en el mundo comercial mundial. Debemos un infinito agradecimiento a nuestro fundador, **D. Jesús Villaverde**, así como a todo el equipo humano en Zaragoza y nuestras delegaciones en el exterior, y a nuestros queridos clientes, proveedores y servicios técnicos.

La inversión en nuestra planta aragonesa continúa, con el objetivo de seguir innovando y ampliando nuestras gamas de producto. En este catálogo damos un paso más y lanzamos la **caja fuerte conectada a internet: la serie Gamma, compatible con todos los dispositivos Tuya, Google Home y Alexa.** El diseño cobra cada vez más importancia en nuestras propuestas, como las series **Jade, Ópalo o Banker.**

Saber adaptarnos a los nuevos tiempos y a la demanda de nuestros clientes, es una de nuestras fortalezas, que han hecho posible que un pequeño taller 100% aragonés formado por tres trabajadores, pase a ser líder en la fabricación de buzones y cajas fuertes con presencia a nivel mundial y filiales propias en China (Jiaxing), México (Cancún) y República Dominicana (Punta Cana). Desde nuestra sede en Zaragoza, en BTV nos enfrentamos día a día al reto de seguir creciendo, manteniendo la excelencia alcanzada en los sectores de ferretería, bricolaje y seguridad. Somos conscientes de la importancia del servicio postventa y de envío de material: por ello nuestros procesos, certificados por las normas ISO 14000 e ISO 9001, van dirigidos a asegurar una entrega inmediata desde nuestro almacén central. BTV pertenece a la Asociación Europea de Sistemas de Seguridad (ESSA), a la Asociación Española de Empresas de Seguridad (AES) y a la Asociación de Fabricantes de Bricolaje y Ferretería (AFEB).

Nuestro "ecosistema" BTV es amable, cercano y familiar, al tiempo que moderno, eficiente y sostenible. Si no nos conocías ya, **te invitamos a que nos visites en Zaragoza, celebres nuestros 60 años con nosotros y pases a formar parte de nuestra gran familia.**



**Experiencia, calidad  
y servicio desde 1962**



# Guía de cajas fuertes

¿Qué tipo de caja fuerte necesito?

## Tipo de instalación



### CAJAS DE SOBREPONER, IGNÍFUGAS Y CERTIFICADAS


Instalación rápida y sencilla, mediante tornillos a la pared y/o al suelo. Las cajas de certificadas se instalan mediante fijación al suelo o a la pared mediante pernos de anclaje (incluidos de serie en todas las cajas fuertes).  
Págs. 5 a 33 y 43 a 56.



### CAJAS DE EMPOTRAR


Se dificulta el acceso a la caja al estar protegidos todos sus lados excepto la puerta por el muro en el que se aloja. Requieren de obra para su instalación.  
Págs. 34 a 42.

## Según nivel de resistencia al ataque y/o al fuego



### SEGURIDAD MEDIA

Cuerpo: hasta 3 mm de espesor (estándar de 2 mm).  
Puerta entre 4 y 6 mm de espesor.  
Cierre mecánico o llave + teclado electrónico.  
Págs. 20 a 21, 24 a 33.



### SEGURIDAD ALTA

Cuerpo de acero de 4 mm de espesor mínimo (estándar de 2mm en empotrar).  
Puerta entre 6 y 12 mm de espesor.  
Cierre mecánico o llave + teclado electrónico.  
Págs. 8 a 19, 22 a 23, 36 a 37, 40.



### DOBLE PARED Y CERTIFICADAS

Cuerpos compuestos por doble pared rellena de hormigón reforzado o anti-fuego.  
Puertas rellenas o de láminas de acero de 8 mm de espesor mínimo.  
Ciertas series están certificadas según la norma UNE-EN-1143-1 de resistencia al ataque con los grados I a IV.  
Págs. 6 a 7, 52 a 57.



### IGNÍFUGAS

Cajas fuertes especialmente diseñadas para proteger documentos y valores en caso de fuego, entre 30 a 60 minutos. Dobles paredes rellenas de hormigón anti-temperatura.  
Págs. 44 a 49.

## Sistema de cerradura



### MECÁNICOS

Llave (de puntos o de gorjas).



### ELECTRÓNICOS

Sistema electrónico digital motorizado.  
Sistema electrónico digital + llave.  
Sistema electrónico digital + pomo (no requiere llave para la apertura).  
Sistema electrónico digital de huella dactilar + pomo.

# Sistema iSafe

¿Quieres ver  
cómo funciona?



El sistema iSafe es multiusuario, el administrador de la caja fuerte puede activar o desactivar a otros usuarios.

Controla quién utiliza la caja fuerte en tu ausencia. iSafe muestra el registro de los últimos 300 eventos con fecha y hora.

## Gestiona tu caja fuerte desde tu Smartphone con iSafe

Gestiona funciones de forma sencilla e intuitiva como el cambio de códigos, la iluminación interior, programación de retardos de apertura, etc.

Compatible con teléfonos/tablets con sistemas Android e iOS.



Tecnología Bluetooth 4.0. Opción disponible para cajas fuertes de las series CUARZO, JADE y DEPÓSITO



# Pictogramas

## Cerradura



Cerradura de gorjas



Cerradura de puntos



Cerradura de seguridad de estrella



Cerradura de emergencia o desbloqueo



Cerradura con motor

## Bulones



Bulones a un lado



Bulones en tres lados



Bulones dobles en tres lados



Bulones en 4 lados

## Apertura



Teclado electrónico



Pomo de apertura



Maneta de apertura



Huella dactilar

## Funcionalidades y características



Iluminación interior



Ranura antipesca



Auditoría de eventos



Conectividad WiFi

\*Nuestro código EAN se indica en todas las cabeceras de tablas. Para obtener un código EAN completo, anteponga el prefijo de la cabecera seguido del código indicado en cada modelo.

# Índice general

## Cajas fuertes de SOBREPONER

Págs. 5 a 33

<b>Cartago</b>	6	<b>Decora</b>	20	<b>Tecna</b>	28
<b>Diamante</b>	8	<b>DVR-Safe</b>	21	<b>Vintage</b>	29
<b>Cuarzo</b>	10	<b>Depósito</b>	22	<b>Vision</b>	30
<b>Ópalo</b>	12	<b>Casilleros de seguridad</b>	24	<b>Alpha</b>	31
<b>Zafiro</b>	14	<b>Defender</b>	25	<b>Wing</b>	32
<b>Jade</b>	16	<b>Gamma</b>	26	<b>Minibank</b>	33
<b>Nova</b>	18			<b>Mini Vault</b>	33

## Cajas fuertes de EMPOTRAR y OCULTACIÓN

Págs. 34 a 42

<b>Cuarzo</b>	36	<b>Alpha</b>	39	<b>Secret</b>	41
<b>Jade</b>	37	<b>Round</b>	40	<b>Suelo</b>	42
<b>Decora</b>	38				

## Cajas fuertes IGNÍFUGAS

Págs. 43 a 49

<b>Solid</b>	44	<b>Armario IGNIS</b>	46
<b>Vulcano</b>	45	<b>Archivador IGNIS</b>	48

## Cajas fuertes de ALTA SEGURIDAD

Págs. 50 a 57

<b>Babylon (Grado II)</b>	52	<b>Banker (Grado IV)</b>	56
<b>Petra (Grado III)</b>	54		

<b>Llaves en bruto</b>	58	<b>Kuik Smart Lockers</b>	60	<b>Portal de incidencias</b>	64
<b>Expositores y SAT</b>	59	<b>Otras colecciones</b>	62		

# Cajas fuertes de SOBREPONER

<b>Cartago</b>	6
<b>Diamante</b>	8
<b>Cuarzo</b>	10
<b>Ópalo</b>	12
<b>Zafiro</b>	14
<b>Jade</b>	16
<b>Nova</b>	18
<b>Decora</b>	20
<b>DVR Safe</b>	21
<b>Depósito</b>	22
<b>Casilleros seguridad</b>	24
<b>Defender</b>	25
<b>Gamma</b>	26
<b>Tecna</b>	28
<b>Vintage</b>	29
<b>Vision</b>	30
<b>Alpha</b>	31
<b>Wing</b>	32
<b>Minibank</b>	33
<b>Mini Vault</b>	33



# serie Cartago

## GRADO I\*



Cartago 100 E

La serie Cartago de alta seguridad está disponible en diferentes tamaños para adecuarse a cualquier necesidad. Su completo equipamiento y características la hacen idónea para ser utilizada en hogares y negocios.

Para cubrir las necesidades de estos últimos, algunos de los modelos disponen de la opción de "ranura antipesca", que permite depositar valores sin necesidad de abrir la puerta de la caja fuerte.



¿Quieres ver cómo funciona?



### Características

- Espesor de puerta:** 10 mm. Puerta de lámina de acero.
- Espesor de cuerpo:** 40 mm.  
Blindaje del cuerpo compuesto por hormigón antivandálico de alta resistencia.
- Bulones:** 5 a 6 x Ø25 mm.
- Protecc. adicional** mediante placa antitaladro de acero al manganeso.
- Color:** Gris (RAL 7001).
- Dim. de ranura:** 20 x 200 mm.
- Orificios anclajes:** 2 pared / 1 suelo - Ø22mm
- Apertura de la puerta 180°**

### Sistema de cierre

**Modelos E:** Cerradura de gorjas alta seguridad VdS Clase 1, EN 1300.

No lleva llave de apertura de emergencia.

**Cerradura electrónica con:**

2 códigos de usuario de 6 dígitos.

Retardo programable hasta 99 minutos, con ventana de apertura.

Aviso de pilas bajas.

**Modelos K:** Cerradura de gorjas de alta seguridad VdS Clase 1, EN 1300

\* GRADO I certificado por BTV.



\* Ranura antipesca:  
Modelos 45, 60, 80 y 125



Cartago 125 E RA



Cartago 45 E



CARTAGO 45



CARTAGO 45 RA



CARTAGO 60



CARTAGO 60 RA



CARTAGO 80



CARTAGO 80 RA



CARTAGO 100





CARTAGO 125



CARTAGO 125 RA



CARTAGO 150

Modelo	Cód.		 mm.	(Al x An x F)	 kg	L.	Embalaje Al x An x F	Cód. EAN 8421461	€		
<b>45 E</b>	10157							101570	<b>1.360,00</b>		
<b>45 K</b>	10133	EXTERIOR	450 x 520 x 440	INTERIOR	370 x 440 x 330	1	133	48	580 x 715 x 600	101334	<b>1.235,00</b>
<b>45 E RA</b>	10158							101587	<b>1.560,00</b>		
<b>60 E</b>	10151							101518	<b>1.565,00</b>		
<b>60 K</b>	10135	EXTERIOR	600 x 520 x 440	INTERIOR	520 x 440 x 330	2	160	75	720 x 715 x 600	101358	<b>1.435,00</b>
<b>60 E RA</b>	10159							101594	<b>1.765,00</b>		
<b>80 E</b>	10152							101525	<b>1.780,00</b>		
<b>80 K</b>	10136	EXTERIOR	800 x 520 x 440	INTERIOR	720 x 440 x 330	3	210	105	920 x 720 x 600	101365	<b>1.650,00</b>
<b>80 E RA</b>	10156							101563	<b>1.980,00</b>		
<b>100 E</b>	10153	EXTERIOR	1000 x 520 x 440	INTERIOR	920 x 440 x 330	4	260	133	1140 x 720 x 600	101532	<b>1.895,00</b>
<b>125 E</b>	10154							101549	<b>2.260,00</b>		
<b>125 E RA</b>	10134	EXTERIOR	1250 x 620 x 540	INTERIOR	1170 x 540 x 430	4	380	271	1400 x 720 x 730	101341	<b>2.485,00</b>
<b>150 E</b>	10155	EXTERIOR	1500 x 620 x 540	INTERIOR	1420 x 540 x 430	5	450	330	1630 x 720 x 730	101556	<b>2.660,00</b>

## OPCIONES

Peana 03070

Alto 100 mm



135 x 455 x 540

030702

**120,00**

Peana 03071

Alto 300 mm



340 x 630 x 440

030719

**145,00**

# serie Diamante



DI E-750 RA

De gran robustez y cuidado diseño, la serie Diamante ha sido concebida para prestar servicio en cualquier tipo de negocio, proporcionando un alto nivel de seguridad gracias a su espesor de 12 mm en cuerpo y puerta.

Todos los modelos incluyen ranura antipesca, a través de la cual el empleado puede introducir documentos o efectivo en la caja fuerte sin necesidad de abrir la puerta. Ideal para negocios donde se extreman las medidas de seguridad.



## Características

<b>Espesor de puerta:</b>	12 mm.
<b>Espesor de cuerpo:</b>	12 mm.
<b>Bulones:</b>	2 a 5 x Ø25 mm.
<b>Protecc. adicional zona cerradura:</b>	mediante placa antitaladro de acero al manganeso de 3mm de espesor.
<b>Color:</b>	Gris claro (RAL 7047).
<b>Dim. de ranura:</b>	180 x 18 mm.
<b>Orificios anclajes:</b>	4 pared / 4 suelo - Ø13mm

## Sistema de cierre

### **Modelos L:**

Cerradura de gorjas alta seguridad VdS Clase 1, EN 1300.

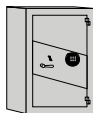
### **Modelos E:**

Cerradura electrónica con 2 códigos de usuario de 6 dígitos y retardo programable hasta 99 minutos, con ventana de apertura.

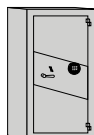
Aviso de pilas bajas.



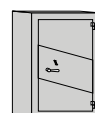
DI E-1000 RA



DI E-750RA







DI E-1000RA



DI L-750RA



Modelo	Cód.		 (Al x An x F) mm.		 L.	Embalaje Al x An x F	Cód. EAN 8421461	€	
 <b>DI E-750 RA</b>	11906	EXTERIOR	750 x 480 x 480	INTERIOR	723 x 456 x 401	2 186 132	880 x 670 x 490	119063	<b>1.615,00</b>
<b>DI E-1000 RA</b>	11907	EXTERIOR	1000 x 480 x 480	INTERIOR	973 x 456 x 401	3 235 178	285 x 440 x 240	119070	<b>1.885,00</b>
 <b>DI L-750 RA</b>	11916	EXTERIOR	750 x 480 x 480	INTERIOR	723 x 456 x 401	2 186 132	880 x 670 x 490	119162	<b>1.485,00</b>

# Serie Cuarzo



CZ E-56

La serie Cuarzo destaca por su robustez y resistencia a los ataques externos. Construida en acero, su espesor de 12 mm en puerta y 8 mm en cuerpo le aporta un extra de seguridad.

De diseño sobrio, es ideal para su uso en negocios. Recomendada también para hogares que requieran un extra de seguridad.

Los modelos electrónicos incluyen iluminación interior automática de serie.



¿Quieres ver cómo funciona?



CZ E-40



Iluminación interior mediante LEDs de bajo consumo

## Características

<b>Espesor de puerta:</b>	12 mm.
<b>Espesor de cuerpo:</b>	8 mm.
<b>Bulones:</b>	6 a 8 x Ø25 mm a 3 lados.
<b>Protecc. adicional zona cerradura:</b>	mediante placa antitaladro de acero al manganeso.
<b>Color:</b>	Gris especial moteado.
<b>Orificios anclajes:</b>	3 pared / 3 suelo - Ø12mm
<b>Iluminación int.:</b>	LEDs de bajo consumo (modelos electrónicos).

## Sistema de cierre

### **Modelos L:**

Cerradura de gorjas de alta seguridad.

### **Modelos E:**

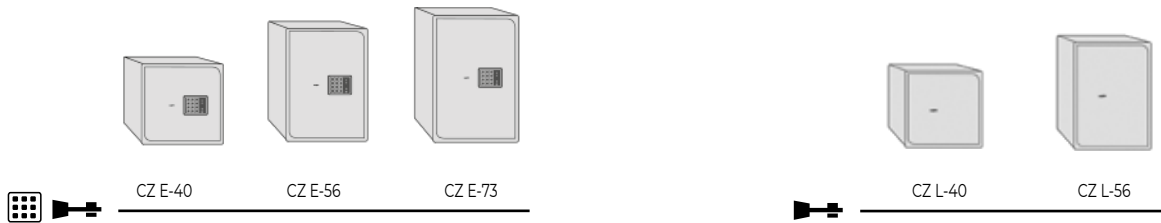
Cerradura de gorjas de alta seguridad, con llave adicional de desbloqueo (se requiere de la llave de uso siempre para abrir la caja).






Cerradura electrónica con 1 código de uso de 2 a 15 dígitos.

Retardo programable de 1 a 99 minutos.

**Alimentación:** 4 pilas AA de 1,5V incluidas.

Aviso de pilas bajas. Toma de alimentación exterior con pila de 9V (6LR61).



Modelo	Cód.		 (Al x An x F)	 L.	Embalaje Al x An x F	Cód. EAN 8421461	€		
 									
<b>CZ E-40</b>	11620	EXTERIOR	400 x 400 x 300	INTERIOR	380 x 384 x 235	1 58 34	530 x 490 x 450	116208	<b>762,00</b>
<b>CZ E-56</b>	11621	EXTERIOR	560 x 400 x 300	INTERIOR	540 x 384 x 235	2 76 49	680 x 490 x 450	116215	<b>892,00</b>
<b>CZ E-73</b>	11622	EXTERIOR	730 x 450 x 300	INTERIOR	710 x 434 x 235	3 103 72	910 x 490 x 450	116222	<b>1.014,00</b>
									
<b>CZ L-40</b>	11630	EXTERIOR	400 x 400 x 300	INTERIOR	380 x 384 x 235	1 58 34	545 x 490 x 450	116307	<b>669,00</b>
<b>CZ L-56</b>	11631	EXTERIOR	560 x 400 x 300	INTERIOR	540 x 384 x 235	2 76 49	685 x 490 x 450	116314	<b>798,00</b>

**OPCIONES**

  	60049						600493	<b>48,00</b>
--	-------	--	--	--	--	--	--------	--------------

Peanas para modelos 40/56	60044 60045	Alto 100 mm Atlo 300 mm		165 x 410 x 350 375 x 415 x 345	600448 600455	<b>95,00</b> <b>115,00</b>
------------------------------	----------------	----------------------------	--	------------------------------------	------------------	-------------------------------



# Serie Ópalo



E-70

Seguridad y diseño se unen en la serie de cajas fuertes Ópalo. Gracias a su robustez y a los bulones rotatorios de 25 cm de diámetro, repartidos por todo el perímetro de la puerta, la serie Ópalo es ideal para hogares y negocios.

El modelo E-40 RA cuenta con ranura para insertar valores y documentos en la caja fuerte sin necesidad de abrir la puerta.



Bandejas regulables en altura



Iluminación interior mediante LEDs de bajo consumo.



Detalle alojamiento de bulones en el marco de la caja fuerte.

## Características

<b>Espesor de puerta:</b>	8 mm.
<b>Espesor de cuerpo:</b>	6 mm.
<b>Bulones:</b>	4 x Ø25 mm (mod. 40 y 40 RA). 5 x Ø25 mm (mod. 55). 6 x Ø25 mm (mod. 70).
<b>Color:</b>	Gris oscuro (RAL 7021). Bandejas y tape interior azul agua (RAL 5021).
<b>Dim. de ranura:</b>	Ranura antipesca de 150 x 12mm.
<b>Orificios anclajes:</b>	4 pared / 2 suelo - Ø9mm.
<b>Iluminación int.:</b>	LEDs de bajo consumo.

## Sistema de cierre

Cerradura de gorjas con cerradura de emergencia de seguridad y maneta.
Cerradura electrónica con 1 código de uso de 3 a 15 dígitos.
1 Código de emergencia de 8 dígitos.
Retardo programable de 1 a 99 minutos.
<b>Alimentación:</b> 4 pilas AA de 1,5V incluidas.
Aviso de pilas bajas. Toma de alimentación exterior Micro USB. Portapilas Micro USB incluido.



Llaves de gorjas y llave de emergencia.



Detalle bulones

Elegante y sobria por fuera, divertida y atrevida por dentro





Detalle teclado con display



Detalle maneta de apertura



Modelo	Cód.		 (Al x An x F) mm.		 L.	Embalaje Al x An x F	Cód. EAN 8421461	€	
<b>E-40</b>	11670	EXTERIOR	400 x 400 x 350	INTERIOR	384 x 368 x 280	1 45 40	490 x 415 x 435	116703	<b>419,00</b>
<b>E-55</b>	11671	EXTERIOR	550 x 400 x 350	INTERIOR	538 x 368 x 280	2 60 55	730 x 490 x 450	116710	<b>495,00</b>
<b>E-70</b>	11672	EXTERIOR	700 x 500 x 450	INTERIOR	688 x 468 x 380	3 90 122	870 x 670 x 540	116727	<b>648,00</b>
<b>E-40 RA</b>	11674	EXTERIOR	440 x 400 x 350	INTERIOR	424 x 368 x 280	1 50 44	585 x 485 x 450	116741	<b>463,00</b>

# serie Zafiro



ZA E-56

La serie Zafiro destaca por su resistencia y su intenso color azul. Construidas en acero, las cajas fuertes Zafiro cuentan con 8mm de espesor en marco y puerta y 4mm en cuerpo que les proporciona un alto nivel de seguridad.

Ideales para su uso en hogares y negocios, cuenta con modelos con ranura. Incluyen iluminación interior automática.

Sus pulidos acabados y su estética moderna convierten a la serie Zafiro en imprescindible.



¿Quieres ver cómo funciona?



Iluminación interior mediante LEDs de bajo consumo

Detalle ranura con dispositivo antipesca en modelos RA  
Medidas de la ranura: 150x16mm







## Características

- Espesor de puerta:** 8 mm.
- Espesor de cuerpo:** 4 mm.
- Bulones:** 4 a 5 x Ø25 mm a 3 lados.
- Color:** Azul metalizado.
- Orificios anclajes:** 3 pared / 3 suelo - Ø12mm.
- Iluminación int.:** LEDs de bajo consumo.


## Sistema de cierre

- Cerradura de gorjas de alta seguridad, con llave adicional de desbloqueo (se requiere de la llave de uso siempre para abrir la caja).
- Cerradura electrónica con 1 código de uso de 2 a 15 dígitos.
- Código de emergencia de 8 dígitos.
- Retardo programable de 1 a 99 minutos.
- Alimentación:** 4 pilas AA de 1,5V incluidas.
- Aviso de pilas bajas. Toma de alimentación exterior con pila de 9V. (6LR61).



Modelo	Cód.		 (Al x An x F)	 L.	Embalaje Al x An x F	Cód. EAN 8421461	€				
 											
<b>ZA E-34</b>	11500	EXTERIOR	340 x 480 x 300	INTERIOR	330 x 472 x 245	1	36	39	350 x 520 x 375	115003	<b>486,00</b>
<b>ZA E-40</b>	11501	EXTERIOR	400 x 400 x 300	INTERIOR	390 x 392 x 245	1	36	38	345 x 475 x 440	115010	<b>509,00</b>
<b>ZA E-56</b>	11502	EXTERIOR	560 x 400 x 300	INTERIOR	550 x 392 x 245	2	50	54	350 x 475 x 440	115027	<b>577,00</b>
<b>ZA E-40 RA</b>	11506	EXTERIOR	440 x 400 x 300	INTERIOR	430 x 392 x 245	1	38,4	42	345 x 640 x 440	115065	<b>554,00</b>
<b>ZA E-56 RA</b>	11507	EXTERIOR	600 x 400 x 300	INTERIOR	590 x 392 x 245	2	51	58	350 x 640 x 440	115072	<b>624,00</b>

## OPCIONES

 	60049									600493	<b>48,00</b>
--	-------	--	--	--	--	--	--	--	--	--------	--------------

Peanas para  
modelos  
40/56

60040  
60041

Alto 100 mm  
Atlo 300 mm



165 x 410 x 350  
375 x 415 x 345

600400  
600417

**95,00**  
**115,00**

# serie Jade



E-40 RA

Tres características definen a la serie Jade: seguridad, versatilidad y cuidado diseño.

La gran variedad de tamaños y modelos en que se presenta, hacen que estas cajas fuertes sean ideales tanto para entornos domésticos como de empresa. Pensando en estos últimos, han sido diseñados los modelos con ranura, que permiten introducir efectivo o documentación sin necesidad de abrir la puerta de la caja fuerte.

El color azul agua de su interior contrasta con el gris exterior en perfecta armonía, confiriéndole un aspecto muy estético.



Llaves de gorjas y llave de emergencia



Iluminación interior mediante LEDs de bajo consumo



E-27 RA

## Características

<b>Espesor de puerta:</b>	6 mm.
<b>Espesor de cuerpo:</b>	4 mm.
<b>Bulones:</b>	2 x Ø25 mm (modelos 27 y 40). 3 x Ø25 mm (modelo 56).
<b>Color:</b>	Gris claro (RAL 7047). Bandejas y tape azul agua (RAL 5021).
<b>Dim. de ranura:</b>	150 x 12 mm.
<b>Orificios anclajes:</b>	4 pared / 2 suelo - Ø9 mm.
<b>Iluminación int.:</b>	LEDs de bajo consumo.

## Sistema de cierre

Cerradura de gorjas con llave de emergencia de seguridad.
Cerradura electrónica con 1 código de uso de 2 a 15 dígitos.
1 código de emergencia de 8 dígitos.
Retardo programable de 1 a 99 minutos.
<b>Alimentación:</b> 4 pilas AA de 1,5V incluidas.
Aviso de pilas bajas. Toma de alimentación exterior con pila de 9V (6LR61).

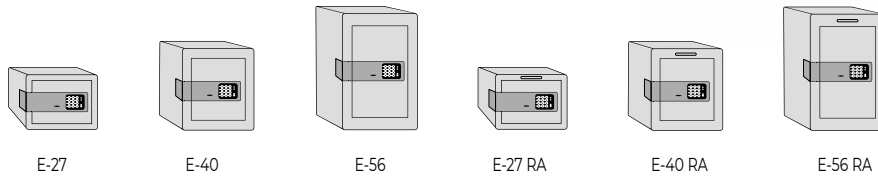




E-56



E-40



E-27




E-40

E-56

E-27 RA

E-40 RA

E-56 RA

Modelo	Cód.		 mm. (Al x An x F)		 kg	L.	Embalaje Al x An x F	Cód. EAN 8421461	€	
										
<b>E-27</b>	11640	EXTERIOR	270 x 350 x 300	INTERIOR	258 x 342 x 248	1	22 21	380 x 310 x 340	116406	<b>259,00</b>
<b>E-40</b>	11641	EXTERIOR	400 x 400 x 300	INTERIOR	388 x 392 x 248	1	32 32	430 x 400 x 340	116413	<b>325,00</b>
<b>E-56</b>	11642	EXTERIOR	560 x 400 x 300	INTERIOR	548 x 392 x 248	2	50 50	580 x 420 x 340	116420	<b>370,00</b>
<b>E-27 RA</b>	11643	EXTERIOR	310 x 350 x 300	INTERIOR	298 x 342 x 248	1	25 24	400 x 310 x 340	116437	<b>299,00</b>
<b>E-40 RA</b>	11644	EXTERIOR	440 x 400 x 300	INTERIOR	428 x 392 x 248	1	37 40	450 x 400 x 340	116444	<b>365,00</b>
<b>E-56 RA</b>	11645	EXTERIOR	600 x 400 x 300	INTERIOR	588 x 392 x 248	2	53 53	600 x 420 x 340	116451	<b>410,00</b>

**OPCIONES**



60049

600493

**48,00**

# serie Nova



Nova 100

Por su nivel de resistencia al robo y su completo equipamiento, la serie Nova está especialmente diseñada para negocios.

Entre sus características más destacadas está la de disponer de un registro y auditoría de las últimas 100 aperturas y de un compartimento superior secreto en el interior de algunos modelos.



¿Quieres ver cómo funciona?



Teclado con pantalla LCD

## Características

<b>Espesor de puerta:</b>	10 mm.
<b>Espesor de cuerpo:</b>	4 mm.
<b>Bulones:</b>	rectangulares. Nova 53: 1 superior + laterales de 20mm. Nova 63 y 73: 1 superior + 3 laterales de 20mm. Nova 100 y 120: 1 superior + 4 laterales de 20mm.
<b>Color:</b>	Azul.
<b>Orificios anclajes:</b>	2 pared / 4 suelo - Ø12 mm.
<b>Secreter interior:</b>	(excepto modelo 53). Altura interior 218 mm. Con cerradura de llave tubular.

## Sistema de cierre

Cerradura con llave de puntos. Dispone de llave tubular adicional de desbloqueo (se requiere llave de uso siempre para abrir la caja).

Cerradura electrónica con 1 código de uso de 2 a 15 dígitos.

1 código de emergencia de 8 dígitos.

**Alimentación:** 4 pilas AA de 1,5V incluidas.

Aviso de pilas bajas. Toma de alimentación exterior con pila de 9V (6LR61).

Bloqueo automático al 3<sup>er</sup> intento de apertura.

Fecha y hora permanentes en pantalla.

Registro de las últimas 100 aperturas.

Nova 53 abierta



Detalle secreter



Nova 53



Nova 73






nova 53

nova 63

nova 73

nova 100

nova 120

Modelo	Cód.		 (Al x An x F) mm.	 L.	Embalaje Al x An x F	Cód. EAN 8421461	€		
 Nova 53	10116	EXTERIOR	530 x 392 x 342	INTERIOR	520 x 382 x 250	2 50 50	525 x 600 x 420	101167	<b>594,00</b>
Nova 63	08061	EXTERIOR	630 x 432 x 382	INTERIOR	620 x 420 x 290	2 61 76	555 x 700 x 460	080615	<b>662,00</b>
Nova 73	08062	EXTERIOR	730 x 472 x 422	INTERIOR	715 x 460 x 330	2 72 108	600 x 800 x 500	080622	<b>745,00</b>
Nova 100	08063	EXTERIOR	930 x 508 x 452	INTERIOR	915 x 497 x 370	3 95 168	650 x 1000 x 530	080639	<b>954,00</b>
Nova 120	08064	EXTERIOR	1200 x 580 x 475	INTERIOR	1185 x 570 x 393	3 152 265	715 x 1270 x 555	080646	<b>1.355,00</b>

# serie Decora



El gran abanico de modelos y tamaños de la serie Decora y su diseño moderno la hacen idónea para su uso en hogares y negocios.

Gracias a su color gris grafito, consigue mimetizarse con el ambiente en que está instalada, aportando un toque sobrio a la decoración.

Los modelos electrónicos incluyen iluminación interior mediante leds de bajo consumo.



Llaves de gorjas y llave de emergencia

¿Quieres ver cómo funciona?



Iluminación interior mediante LEDs de bajo consumo



## Características

<b>Espesor de puerta:</b>	6 mm.
<b>Espesor de cuerpo:</b>	2 mm.
<b>Bulones:</b>	L-1030 / E-1030: 2 x Ø20mm. L-4100 / E-4100: 3 x Ø25mm. E-4800 / E-9550: 4 x Ø25mm.
<b>Color:</b>	Grafito (RAL 7016).
<b>Orificios anclajes:</b>	4 pared / 4 suelo.
<b>Iluminación int.:</b>	LEDs de bajo consumo.

## Sistema de cierre

### Modelos L:

Cerradura de gorjas.

### Modelos E:

Cerradura de gorjas con llave de emergencia.

Cerradura electrónica con 1 código de uso de 2 a 15 dígitos.

1 código de emergencia de 8 dígitos.

Retardo programable de 1 a 99 minutos.

**Alimentación:** 4 pilas AA de 1,5V incluidas.

Aviso de pilas bajas. Toma de alimentación exterior con pila de 9V (6LR61).



Modelo	Cód.		(Al x An x F)	kg	L.	Embalaje	Cód. EAN	€	
			mm.			Al x An x F	8421461		
<b>E-1030</b>	10760	EXTERIOR	252 x 342 x 250	INTERIOR	240 x 338 x 210	1 11 17	270 x 370 x 270	107602	<b>155,00</b>
<b>E-4100</b>	10761	EXTERIOR	410 x 350 x 360	INTERIOR	398 x 346 x 310	1 20 42	430 x 370 x 380	107619	<b>199,00</b>
<b>E-4800</b>	10762	EXTERIOR	480 x 342 x 350	INTERIOR	468 x 338 x 310	1 21 49	500 x 360 x 370	107626	<b>224,00</b>
<b>E-9550</b>	10763	EXTERIOR	610 x 380 x 355	INTERIOR	598 x 368 x 305	1 27 67	620 x 400 x 380	107633	<b>342,00</b>
<b>L-1030</b>	10792	EXTERIOR	252 x 342 x 250	INTERIOR	240 x 338 x 210	1 11 17	270 x 370 x 270	107923	<b>129,00</b>
<b>L-4100</b>	10793	EXTERIOR	410 x 350 x 360	INTERIOR	398 x 346 x 310	1 20 42	430 x 370 x 380	107930	<b>175,00</b>

# Serie DVR Safe



DVR Safe electrónica



DVR Safe mecánica

Caja fuerte diseñada para alojar un grabador DVR y protegerlo así de usos y manipulaciones indebidas.

Disponible en modelo electrónico (con retardo de 1 a 99 minutos) y mecánico.

La zona trasera de la caja fuerte cuenta con varios orificios para permitir la salida de cables.

Fabricada de acuerdo a la orden INT/317/2011 artículo 4, que dicta cómo deben protegerse los equipos de registro de imágenes.



¿Quieres ver cómo funciona?



\* Opción bandeja extraíble sobre guías





Trasera perforada para ventilación y cableado

## Características

- Espesor de puerta:** 4 mm.  
**Espesor de cuerpo:** 2 mm.  
**Bulones:** Mecánico (L): 3 x Ø10mm.  
 Electrónico (E): 2 x Ø20mm.  
**Color:** Gris moteado con embellecedor negro.  
**Orificios anclajes:** 3 pared / 3 suelo Ø12mm.

## Sistema de cierre

- Cerradura:** Llave de gorjas (mod. DVR mecánico).  
 Dispone de cerradura de emergencia.  
**Teclado:** 1 código de uso de 4 dígitos (mod. DVR electrónico).  
 1 código de emergencia de 8 dígitos.  
 Retardo programable de 1 a 99 minutos.  
**Alimentación:** 4 pilas AA de 1,5V incluidas.  
 Aviso de pilas bajas. Toma de alimentación exterior con pila de 9V (6LR61).

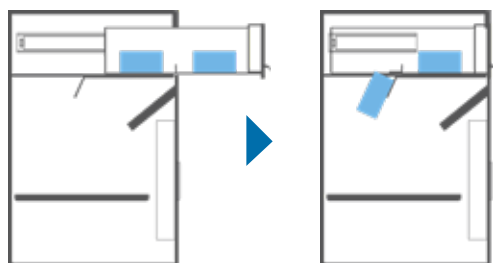
Modelo	Cód.		 (Al x An x F)		L.	Embalaje	Cód. EAN	€		
			mm.			Al x An x F	8421461			
<b>DVR-L</b>	01448	EXTERIOR	200 x 500 x 450	INTERIOR	192 x 496 x 400	1*	16 38	510 x 470 x 220	014481	<b>296,00</b>
<b>DVR-E</b>	01450	EXTERIOR	200 x 500 x 450	INTERIOR	192 x 496 x 400	1*	16 38	510 x 470 x 220	014504	<b>346,00</b>
<b>Bandeja (Opcional)</b>	70150		60 x 425 x 380			-	4	-	701503	<b>66,00</b>



# Serie Depósito



DEP E-60-C con cajón deslizable



Funcionamiento de modelos con cajón

La serie Depósito ha sido concebida para dar respuesta a las necesidades de los negocios. Estas cajas fuertes cuentan con tambor frontal "antipesca" o cajón deslizable con cerradura, que permite que el empleado pueda depositar valores en la caja fuerte sin tener que abrir su puerta.

Todos los modelos están preparados para la función "apertura compartida", para que hagan uso de la caja fuerte dos usuarios.

El cajón en los modelos 60-C dispone de una parte fija y otra abatible que se inclina al cerrarlo, evitando que los objetos que se han depositado en esa zona caigan al interior. Incorporan de serie una ranura con dispositivo antipesca.



¿Quieres ver cómo funciona?



Medidas del cajón (mm.)

Parte fija del cajón: 100x290x170

Parte móvil del cajón: 100x290x170

## Características

<b>Espesor de puerta:</b>	8 mm.
<b>Espesor de cuerpo:</b>	4 mm.
<b>Bulones:</b>	4 x Ø25 mm a 3 lados. (5 bulones en modelos DEP E-76-T y DEP L-76-T).
<b>Color:</b>	Gris moteado especial.
<b>Modelos C:</b>	Con cajón abatible (DEP E-60-C y DEP L-60-C).
<b>Modelos T:</b>	Con tambor antipesca (DEP E-60-T, DEP E-76-T, DEP L-60-T y DEP L-76-T).
<b>Dimens. ranura:</b>	150 x 16 mm (solo en modelos con cajón).
<b>Orificios anclajes:</b>	3 pared / 3 suelo - Ø12mm
<b>Iluminación int.:</b>	LEDs de bajo consumo (modelos electrónicos).

## Sistema de cierre

### Modelos L (Mecánicos):

Cerradura de gorjas en compartimento inferior. El cajón en los modelos C también incluye una cerradura de gorjas.

### Modelos E (Electrónicos):

Cerradura de gorjas con llave de emergencia en el compartimento inferior.

Cerradura electrónica con 1 código de uso de 2 a 15 dígitos.

1 código de emergencia de 8 dígitos.

Retardo programable de 1 a 99 minutos.

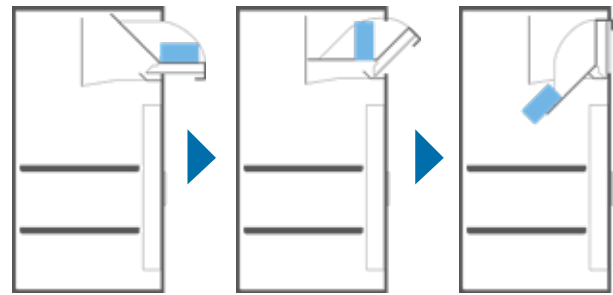
**Alimentación:** 4 pilas AA de 1,5V incluidas.

Aviso de pilas bajas. Toma de alimentación exterior con pila de 9V (6LR61).



Vista detalle tambor

DEP E-60-T con tambor



Funcionamiento de modelos con tambor



DEP E-60-C



DEP L-60-C



DEP E-60-T











DEP L-60-T



DEP E-76-T



DEP L-76-T

Modelo	Cód.		 (Al x An x F)	 L.	Embalaje Al x An x F	Cód. EAN 8421461	€		
<b>CAJÓN</b>									
									
<b>DEP E-60-C</b>	10751	EXTERIOR	600 x 400 x 400	INTERIOR	300 x 390 x 340	1 62 40	730 x 490 x 725	107510	<b>788,00</b>
									
<b>DEP L-60-C</b>	10752	EXTERIOR	600 x 400 x 400	INTERIOR	300 x 390 x 340	1 62 40	730 x 490 x 725	107527	<b>748,00</b>
<b>TAMBOR</b>									
									
<b>DEP E-60-T</b>	10753	EXTERIOR	600 x 400 x 400	INTERIOR	300 x 390 x 340	1 55 40	730 x 490 x 725	107534	<b>771,00</b>
<b>DEP E-76-T</b>	10755	EXTERIOR	760 x 400 x 400	INTERIOR	460 x 390 x 340	2 73 40	900 x 490 x 725	107558	<b>885,00</b>
									
<b>DEP L-60-T</b>	10754	EXTERIOR	600 x 400 x 400	INTERIOR	300 x 390 x 340	1 55 40	730 x 490 x 725	107541	<b>731,00</b>
<b>DEP L-76-T</b>	10756	EXTERIOR	760 x 400 x 400	INTERIOR	460 x 390 x 340	2 73 40	900 x 490 x 725	107565	<b>845,00</b>
<b>OPCIONES</b>									
		60049						600493	<b>48,00</b>

**E:** Modelos electrónicos **C:** Modelos con cajón deslizante  
**L:** Modelos mecánicos **T:** Modelos con tambor

TARIFA DE PRECIOS (IVA NO INCLUIDO)

# serie Casilleros de seguridad



Casillero individual

Casilleros de seguridad modulares, ideales para uso en empresas.

Pueden anclarse entre sí tanto vertical como horizontalmente para formar agrupaciones.

\*Pedido mínimo agrupaciones de 20 unidades.

\*\*Disponible bajo pedido.



Ejemplo de disposición de agrupaciones



Ejemplo agrupación de 40 casilleros en 5 columnas con zócalo

## Características

**Espesor de puerta:** 6 mm.

**Espesor de cuerpo:** 1,5 mm.

Apilable tanto vertical como horizontalmente.

**Color:** Estándar gris, otros RAL consultar.

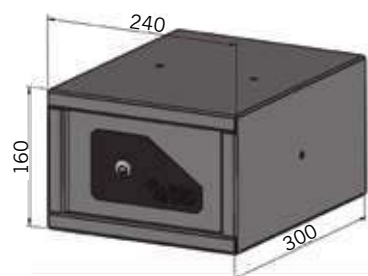
**Orificios anclajes:** 2 pared superior / 2 suelo.

Disponibles zócalos en función del número de armarios por columna.

## Sistema de cierre

Cerradura de puntos de seguridad.

Opción de amaestramiento para la apertura de todas las cerraduras.



Modelo	Cód.	 (Al x An x F)	L.	Embalaje	Cód. EAN	€	
Casillero indiv.	80110	EXTERIOR 160 x 240 x 300	INTERIOR 152 x 236 x 292	- 6 10	170 x 325 x 250	8421461	148,00

\* Pedido mínimo agrupaciones de 20 unidades.

# Serie Defender

## GRADO S1

GRADO  
S1  
UNE-EN-14450

Serie de armeros de alta seguridad con Certificación Grado S1 de acuerdo a la norma UNE-EN-14450.

Disponibles en dos tamaños, para 3 y para 5 armas largas.

Integran un cajón interior con llave, preparado para guardar munición.

Defender 5 armas abierto



Defender 3 armas



Detalle cajón interior para munición



Detalle interior apoyo para armas

## Características

- Espesor de puerta:** 3 mm.
- Espesor de cuerpo:** 3 mm.
- Bulones:** 4 x Ø24 mm a 3 lados.
- Color:** Grafito (RAI 7024).
- Orificios anclajes:** 2 pared Ø11mm

## Sistema de cierre

Cerradura de gorjas de doble paletón VdS, CLASE I, EN-1300 clase A.

### Armas:

#### Defender 3



Hasta 3 armas largas

#### Defender 5

Hasta 5 armas largas



DEFENDER 3 ARMAS DEFENDER 5 ARMAS

Modelo	Cód.		 mm.	(Al x An x F)		 kg	L.	Embalaje Al x An x F	Cód. EAN 8421461	€	
<b>Defender 3 armas</b>	10976	EXTERIOR	1450	x 210 x 280	INTERIOR	1444	x 204 x 230	- 43 68	1495 x 320 x 225	109767	<b>522,00</b>
<b>Defender 5 armas</b>	10977	EXTERIOR	1450	x 255 x 345	INTERIOR	1444	x 249 x 295	- 55 106	1495 x 385 x 285	109774	<b>592,00</b>

TARIFA DE PRECIOS (IVA NO INCLUIDO)



# Serie Gamma



Modernidad y elegancia son las cualidades que mejor describen a la nueva serie Gamma. Sus cuidados acabados y su frontal en metacrilato negro brillante le confieren un aspecto sobrio y tecnológico.

La serie Gamma **se conecta a la red Wifi** de la vivienda y permite realizar acciones como apertura en remoto, gestión de usuarios o leer el registro de eventos.

Es compatible con **Google Assistant** y **Amazon Alexa**, y **permite crear automatizaciones mediante la app TUYA** junto a otros dispositivos conectados.

Su **teclado táctil retroiluminado RGB** ilumina todas las teclas y emite diferentes avisos con colores dependiendo de cada situación.


Conectividad a internet y datos de usuario protegidos por los más altos estándares de ciberseguridad (ISO/IEC 27001, ETSI EN 303645, TRUSTe Certificados)



Caja fuerte conectada a la red WiFi de la vivienda.



Compatible con:



Teclado táctil retroiluminado con iluminación RGB, con diferentes avisos en función del evento que se lleve a cabo.

## Características

- Espesor de puerta:** 6 mm.
- Espesor de cuerpo:** 4 mm.
- Bulones:** 2 x Ø25 mm.
- Color:** Tape y bandeja: Titanio RAL 9007  
Cuerpo: Negro.
- Frontal, marco y puerta fabricados en metacrilato negro brillante.
- Orificios anclajes:** 3 pared Ø12mm / 3 suelo Ø9mm.
- Iluminación int.:** LEDs de bajo consumo.


## Sistema de cierre

- Cerradura:** Teclado táctil digital, con apertura motorizada. Dispone de cerradura de emergencia con llave de regata.
- Teclado digital:** 1 código de uso de 4 a 7 dígitos.
- Alimentación:** Conexión a red eléctrica con adaptador de corriente (5V) y cable USB tipo C. Pilas AA de respaldo en caso de corte de suministro.
- Conectividad:** Conectada a la red Wifi. Sigue estando operativa en caso de fallo de la red.
- Compatible con todos los dispositivos inteligentes TUYA y los asistentes de Google y Amazon.



## CAJA FUERTE CONECTADA

**Crea automatizaciones con otros dispositivos conectados a través de un smartphone.**



**Ejemplos:** Haz una foto con tu cámara de vigilancia y envíala a tu smartphone cada vez que se abre la caja fuerte, apaga las luces cada vez que se accione la alarma de coacción o envía una notificación al móvil cada vez que haya un intento de apertura fallido. Controla tu caja fuerte a distancia con todos tus dispositivos conectados.



### APERTURA REMOTA

Se solicita la apertura en remoto desde la caja fuerte. El administrador recibe una notificación de solicitud de apertura y autoriza.



### ALARMAS

Recibe notificaciones push con alarmas configuradas. (Corte de suministro, alta temperatura, aviso de pilas bajas, impacto/vibración, obstáculo en la puerta, insertos fallidos y coacción).



### ALIMENTACIÓN A RED

Conexión a red eléctrica con adaptador de corriente (5V) y cable USB tipo C, con consumo prácticamente nulo. Cuenta con cuatro pilas de respaldo tipo AA en caso de corte de suministro de red.



### Registro de eventos

Acceso a auditoría de todos los eventos a través de la APP desde un dispositivo móvil.



### Otros administradores con APP

Posibilidad de definir varios administradores de la caja fuerte.



### Usuarios permanentes con clave

Se definen en la caja fuerte y se asocia el número de usuario en la APP. Las claves del usuario no son almacenadas ni en la app ni en el servidor.



### Contraseña dinámica de un solo uso

Generación de contraseñas para un único uso. Sólo son válidas durante los siguientes 5 minutos.



### Contraseñas temporales

Generación de contraseñas válidas por un periodo de tiempo concreto.

Modelo	Cód.		 (Al x An x F) mm.		  L.	Embalaje Al x An x F	Cód. EAN 8421461	€	
GAMMA	11147	EXTERIOR	300 x 350 x 300	INTERIOR	291 x 342 x 286	1 25 3,5	310 x 370 x 310	111470	<b>345,00</b>

# Serie Tecna



TECNA 410

Serie de cajas fuertes con sistema de apertura biométrico. Su lector de huella dactilar tiene capacidad para registrar hasta 32 huellas.

La serie Tecna está disponible en dos tamaños y en su interior incluye iluminación mediante LEDs de bajo consumo, colgador para llaves y bandeja; detalles que la convierten en una caja fuerte muy práctica e idónea para su uso en hogares o negocios.



¿Quieres ver cómo funciona?




Iluminación interior mediante LEDs de bajo consumo



Apertura biométrica con lector de huella dactilar



TECNA 250

## Características

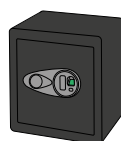
- Espesor de puerta:** 6 mm.
- Espesor de cuerpo:** Tecna 250: 1,5 mm.  
Tecna 410: 2 mm.
- Bulones:** 3 x Ø20 mm.
- Color:** Gris oscuro.
- Orificios anclajes:** 2 pared / 2 suelo - Ø12mm.
- Iluminación int.:** LEDs de bajo consumo.

## Sistema de cierre



- Cerradura:**
  - Lector de huella + pomo.
  - Código + pomo.
  - Dispone de cerradura de emergencia.
- Teclado digital + pomo:**
  - 1 código de uso de 4 a 8 dígitos.
  - 1 código de emergencia de hasta 8 dígitos.
- Alimentación:**
  - 4 pilas AA de 1,5V.



TECNA 250



TECNA 410

Modelo	Cód.		 (Al x An x F)		 kg	L.	Embalaje	Cód. EAN	€	
			mm.				Al x An x F	8421461		
<b>TECNA 250</b>	10905	EXTERIOR	250 x 350 x 250	INTERIOR	245 x 345 x 180	1	8,7 16	380 x 290 x 280	109057	<b>148,00</b>
<b>TECNA 410</b>	10906	EXTERIOR	410 x 350 x 360	INTERIOR	405 x 345 x 290	1	16,7 39	450 x 400 x 380	109064	<b>199,00</b>

# Serie Vintage



Cajas fuertes - SOBREPONER

Cajas fuertes - SOBREPONER



Robustez y diseño definen a la nueva serie de cajas fuertes Vintage. Inspiradas en la estética "retro" de los años 50, su gran variedad de acabados la hacen perfecta para aportar un gran valor añadido a la decoración del ambiente donde se instale.

Su pomo giratorio completa el innovador diseño de la serie Vintage. Seguridad garantizada: cuenta con puerta de 6mm de espesor y cuerpo de 3mm.



Espesor puerta  
**6mm**

Espesor cuerpo  
**3mm**

Disponible en 4 atractivas terminaciones



Detalle interior de la caja fuerte. Alojamiento de bulones metálicos y bandeja interior









Pomo giratorio

## Características

- Espesor de puerta:** 6 mm.
- Espesor de cuerpo:** 3 mm.
- Bulones:** 2 x Ø20 mm.
- Color:** Naranja  
Verde  
Blanco  
Turquesa / Blanco
- Orificios anclajes:** 2 pared / 2 suelo - Ø12mm.
- Iluminación int.:** LEDs de bajo consumo.

## Sistema de cierre

- Cerradura:** Pomo giratorio + teclado.
- Dispone de cerradura de emergencia.
- Teclado digital + pomo:** 1 código de uso de 4 a 8 dígitos.
- Alimentación:** 4 pilas AA de 1,5V.

Modelo	Cód.	 (Al x An x F)	 L.	Embalaje Al x An x F	Cód. EAN 8421461	€	
Vintage 	11140				111401	128,00	
Vintage 	11141				111418	128,00	
Vintage 	11142	EXTERIOR 250 x 350 x 280	INTERIOR 244 x 344 x 219	1 16 17	380 x 330 x 280	111425 111432	135,00 128,00
Vintage 	11143						

# serie Vision



Vision-25

De líneas modernas y diseño minimalista, la serie Vision es fácilmente identificable por su elegancia y seguridad.

La apertura se efectúa a través de llave y teclado con display y dispone de luz interior. De fácil manejo, es la aliada perfecta en el hogar. Su estética cuidada es ideal para decorar cualquier ambiente.

**Auditoría de las últimas 58 aperturas**



Iluminación interior mediante LEDs de bajo consumo



Vision-30

¿Quieres ver cómo funciona?



2 llaves de puntos triangulares

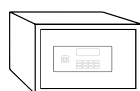


## Características

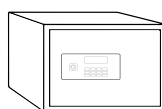
- Espesor de puerta:** 4 mm.
- Espesor de cuerpo:** 1,5 mm.
- Bulones:** 2 x Ø20 mm
- Color:** Negro.
- Orificios anclajes:** 2 pared / 2 suelo Ø6mm (Vision 20).  
4 pared / 4 suelo Ø6mm (Vision 25/30).
- Iluminación int.:** LEDs de bajo consumo.

## Sistema de cierre

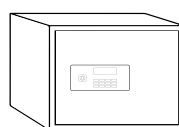
- Cerradura:**  
2 llaves de puntos triangulares + teclado.  
Dispone de cerradura de emergencia.
- Teclado digital + llave:**  
1 código de uso de 1 a 8 dígitos.  
1 código de emergencia de 1 a 8 dígitos.
- Alimentación:**  
4 pilas AA de 1,5V incluidas.  
Aviso de pilas bajas.
- Fecha y hora permanentes en pantalla.  
Registro de las últimas 58 aperturas.





VISION-20



VISION-25



VISION-30

Modelo	Cód.		 (Al x An x F)		 L.	Embalaje Al x An x F	Cód. EAN 8421461	€	
<b>VISION-20</b>	10926	EXTERIOR	200 x 310 x 200	INTERIOR	190 x 300 x 140	- 6 8	245 x 320 x 225	109262	<b>97,00</b>
<b>VISION-25</b>	10927	EXTERIOR	250 x 350 x 250	INTERIOR	240 x 340 x 190	- 8,5 16	280 x 380 x 280	109279	<b>115,00</b>
<b>VISION-30</b>	10928	EXTERIOR	300 x 380 x 300	INTERIOR	290 x 370 x 240	- 11 26	350 x 390 x 320	109286	<b>139,00</b>

# Serie Alpha



Alpha-20 abierta

Su sencillo manejo y práctico diseño hacen de la serie Alpha una apuesta segura para gestionar las posesiones de valor en el hogar. Las cajas fuertes Alpha son muy versátiles: se presentan en varias dimensiones y modelos.



¿Quieres ver cómo funciona?



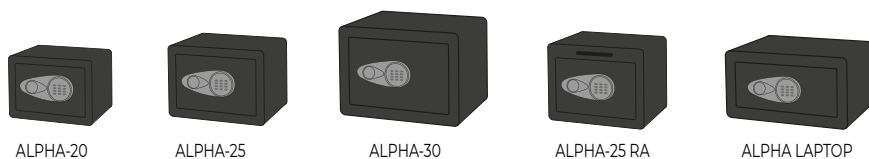
Alpha-25 RA

## Características

- Espesor de puerta:** 4 mm.
- Espesor de cuerpo:** 1,5 mm.
- Bulones:** 2 x Ø20 mm
- Color:** Negro.
- Dimens. de ranura:** 150 x 10 mm.
- Orificios anclajes:** 2 pared / 2 suelo Ø6mm (Alpha 20).  
4 pared / 4 suelo Ø6mm (Alpha 25/30).  
2 pared / 4 suelo Ø6mm (Alpha Laptop).

## Sistema de cierre

- Cerradura:** Pomo + teclado.  
Dispone de cerradura de emergencia.
- Teclado digital + pomo:** 1 código de uso de 2 a 8 dígitos.  
1 código de emergencia de 2 a 8 dígitos.
- Alimentación:** 4 pilas AA de 1,5V incluidas.  
Aviso de pilas bajas.





ALPHA-20

ALPHA-25

ALPHA-30

ALPHA-25 RA

ALPHA LAPTOP

Modelo	Cód.		 mm.	(Al x An x F)	 kg	L.	Embalaje Al x An x F	Cód. EAN 8421461	€	
<b>ALPHA-20</b>	10921	EXTERIOR	200 x 310 x 200	INTERIOR	190 x 300 x 140	- 6	8	240 x 340 x 230	109217	<b>71,50</b>
<b>ALPHA-25</b>	10922	EXTERIOR	250 x 350 x 250	INTERIOR	240 x 340 x 190	- 8,50	16	280 x 380 x 280	109224	<b>85,20</b>
<b>ALPHA-30</b>	10923	EXTERIOR	300 x 380 x 300	INTERIOR	290 x 370 x 240	- 11	26	400 x 330 x 320	109231	<b>104,00</b>
<b>ALPHA-25 RA</b>	10919	EXTERIOR	250 x 350 x 250	INTERIOR	240 x 340 x 190	- 8,50	16	280 x 380 x 280	109194	<b>91,00</b>
<b>ALPHA LAPTOP</b>	10929	EXTERIOR	200 x 400 x 400	INTERIOR	190 x 390 x 340	- 11	25	440 x 230 x 420	109293	<b>A consultar</b>



# serie Wing



Esta caja fuerte motorizada sorprende por su atractivo diseño británico. Su sistema de cierre a través de teclado táctil digital es de sencillo manejo, lo que la hace idónea para su uso en hogares. Su estética moderna la hace encajar en la decoración de cualquier ambiente actual.

Está provista de código de uso y de emergencia, así como de llave de emergencia.



¿Quieres ver cómo funciona?



## Características

- Espesor de puerta:** 3 mm.
- Espesor de cuerpo:** 1,5 mm.
- Bulones:** 2 x Ø16 mm.
- Orificios anclajes:** 2 pared / 2 suelo.
- Iluminación int.:** LEDs de bajo consumo.

## Sistema de cierre

- Cerradura:** Teclado táctil digital, con apertura motorizada. Dispone de cerradura de emergencia.
- Teclado digital:** 1 código de uso de 1 a 10 dígitos. 1 código de emergencia de 1 a 10 dígitos.
- Alimentación:** 4 pilas AA de 1,5V incluidas. Aviso de pilas bajas.

Modelo	Cód.	 (Al x An x F)	 kg	L.	Embalaje	Cód. EAN	€
Wing	10920	EXTERIOR 250 x 350 x 300 INTERIOR 247 x 347 x 245	11	20	Al x An x F 370 x 350 x 270	109200	<b>78,80</b>

# Serie Minibank



La serie de cajas fuertes más pequeñas de la gama BTV. Ideales para su uso diario en el hogar, debido a sus reducidas dimensiones y sencillo manejo.

La variedad de colores en que está disponible y sus características convierten a estas cajas fuertes en el regalo perfecto.



## Características

<b>Espesor de puerta:</b>	3 mm.
<b>Espesor de cuerpo:</b>	1 mm.
<b>Bulones:</b>	2 x Ø16 mm.
<b>Color:</b>	Blanco: RAL 9002 Negro: RAL 9004 Rojo: RAL 3020 Azul: RAL 5017
<b>Orificios anclajes:</b>	2 pared / 2 suelo Ø12mm.

## Sistema de cierre

<b>Cerradura:</b>	Pomo + teclado. Dispone de cerradura de emergencia.
<b>Teclado digital+ pomo:</b>	1 código de uso de 3 a 8 dígitos.
<b>Alimentación:</b>	4 pilas AA de 1,5V incluidas. Aviso de pilas bajas.

Modelo	Cód.		 (Al x An x F) mm.	 L.	Embalaje Al x An x F	Cód. EAN 8421461	€				
Minibank 	11130					111302					
Minibank 	11131					111319					
Minibank 	11132	EXTERIOR	170 x 230 x 170	INTERIOR	160 x 220 x 140	-	2,6	5	240 x 185 x 200	111326	46,50
Minibank 	11133									111333	

# Serie Mini Vault



Mini Vault 17

Caja fuerte de apertura mecánica. Su manejo es extremadamente sencillo, lo que la hace idónea para su uso en hogares.

Disponible en tres tamaños.

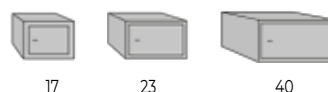




## Características

<b>Espesor de puerta:</b>	4mm (modelos 17 / 23). 6mm (modelo 40).
<b>Espesor de cuerpo:</b>	2 mm.
<b>Bulones:</b>	2 x Ø20 mm.
<b>Color:</b>	Gris claro (RAL 7047).
<b>Orificios anclajes:</b>	2 pared / 2 suelo Ø12mm.

## Sistema de cierre

<b>Cerradura:</b>	Cerradura de gorjas.
-------------------	----------------------



Modelo	Cód.		 (Al x An x F) mm.	 L.	Embalaje Al x An x F	Cód. EAN 8421461	€				
17	01060	EXTERIOR	170 x 230 x 170	INTERIOR	165 x 225 x 130	-	6	5	235 x 185 x 185	010605	52,00
23	01061	EXTERIOR	170 x 280 x 230	INTERIOR	165 x 275 x 185	-	8	8	300 x 255 x 200	010612	69,00
40	01062	EXTERIOR	190 x 355 x 400	INTERIOR	185 x 350 x 355	-	14	23	215 x 375 x 425	010629	94,30



# Cajas fuertes de EMPOTRAR y OCULTACIÓN

<b>Cuarzo</b>	36
<b>Jade</b>	37
<b>Decora</b>	38
<b>Alpha</b>	39
<b>Round</b>	40
<b>Secret</b>	41
<b>Suelo</b>	42





# Cuarzo Series



CZ WE-73



Interior lighting with energy saving LEDs



How does it work?



The Cuarzo series stands out for its robustness and resistance to external attacks. Made of steel, its thickness of 12mm on the door and 8mm on the body gives it extra security.

Of sober design, this series are ideal for use in business: its interior dimensions allow to accommodate A4 size documentation (models with 30cm background).

It is also recommended to provide service in homes that require extra security.

Electronic models include automatic interior lighting as standard.

## Características

- Espesor de puerta:** 12 mm.
- Espesor de cuerpo:** 8 mm.
- Bulones:** 6 a 8 x Ø25 mm a 3 lados.
- Protecc. adicional zona cerradura:** mediante placa antitaladro de acero al manganeso.
- Color:** Gris especial moteado.
- Iluminación int.:** LEDs de bajo consumo (modelos electrónicos).

## Sistema de cierre

- Modelos WL:** Cerradura de gorchas de alta seguridad.
- Modelos WE:** Cerradura de gorchas con cerradura de emergencia de seguridad.
- Cerradura electrónica con 1 código de uso de 2 a 15 dígitos.
- Retardo programable de 1 a 99 minutos.
- Alimentación:** 4 pilas AA de 1,5V incluidas.
- Aviso de pilas bajas. Toma de alimentación exterior con pila de 9V. (6LR61).



Modelo	Cód.		mm.	(Al x An x F)		kg	L.	Embalaje Al x An x F	Cód. EAN 8421461	€
<b>🔑</b>										
<b>CZ WE-40-30</b>	11592	EXTERIOR	400 x 400 x 304	INTERIOR 300 x 360 x 245	2	23	26	440 x 440 x 340	115928	<b>592,00</b>
<b>CZ WE-56-20</b>	11593	EXTERIOR	560 x 400 x 204	INTERIOR 450 x 360 x 145	3	34	25	250 x 600 x 440	115935	<b>633,00</b>
<b>CZ WE-56-30</b>	11594	EXTERIOR	560 x 400 x 304	INTERIOR 450 x 360 x 245	3	40	40	345 x 655 x 445	115942	<b>693,00</b>
<b>CZ WE-73</b>	11595	EXTERIOR	730 x 450 x 304	INTERIOR 630 x 410 x 245	4	52	63	350 x 770 x 495	115959	<b>842,00</b>
<b>🔑</b>										
<b>CZ WL-40-30</b>	11602	EXTERIOR	400 x 400 x 304	INTERIOR 300 x 360 x 245	2	23	26	440 x 440 x 330	116024	<b>542,00</b>
<b>CZ WL-73</b>	11605	EXTERIOR	730 x 450 x 304	INTERIOR 630 x 410 x 245	4	52	63	350 x 765 x 490	116055	<b>792,00</b>
<b>OPCIONES</b>										
		60049							600493	<b>48,00</b>



# serie Jade



WE-40

La serie Jade destaca por su cuidado diseño y su versatilidad.

La gran variedad de tamaños y modelos en que se presenta, hacen que estas cajas fuertes sean ideales tanto para entornos domésticos como de empresa.

El color azul agua de su interior contrasta con perfecta armonía con el gris exterior y le confiere un aspecto muy estético.



Fondo regulable de 200 a 300 mm.  
5 posiciones fijas:  
200 - 225 - 250 - 275 y 300 mm.



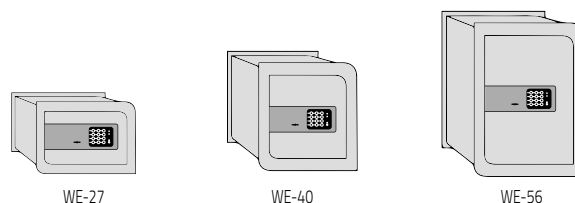
Iluminación interior mediante LEDs de bajo consumo

## Características

- Espesor de puerta:** 6 mm.  
**Espesor de cuerpo:** 2 mm.  
**Bulones:** 2 x Ø25 mm (modelos 27 y 40).  
 3 x Ø25 mm (modelo 56).  
**Color:** Gris claro (RAL 7047). Bandejas y tape azul agua (RAL 5021).  
**Iluminación int.:** LEDs de bajo consumo.

## Sistema de cierre

- Cerradura de gorjas con llave de emergencia de seguridad.  
 Cerradura electrónica con 1 código de uso de 2 a 15 dígitos.  
 1 código de emergencia de 8 dígitos.  
 Retardo programable de 1 a 99 minutos.  
**Alimentación:** 4 pilas AA de 1,5V incluidas.  
 Aviso de pilas bajas. Toma de alimentación exterior con pila de 9V. (6LR61).



WE-27

WE-40

WE-56

Modelo	Cód.		mm. (Al x An x F)		kg	L.	Embalaje	Cód. EAN	€		
							Al x An x F	8421461			
<b>WE-27</b>	11650	EXTERIOR	290 x 370 x 200-300	INTERIOR	260 x 340 x 154-254	1	17	14-22	310 x 380 x 340	116505	<b>195,00</b>
<b>WE-40</b>	11651	EXTERIOR	420 x 420 x 200-300	INTERIOR	390 x 390 x 154-254	1	24	23-39	440 x 450 x 240	116512	<b>249,00</b>
<b>WE-56</b>	11652	EXTERIOR	580 x 420 x 200-300	INTERIOR	550 x 390 x 154-254	2	31	33-54	600 x 440 x 230	116529	<b>315,00</b>

## OPCIONES

600493 **48,00**

# Serie Decora



WE-3625

El gran abanico de modelos y tamaños de la serie Decora y su diseño moderno la hacen idónea para su uso en hogares y negocios.

Gracias a su color gris grafito, consigue mimetizarse con el ambiente en que está instalada, aportando un toque sobrio a la decoración.

Los modelos electrónicos incluyen iluminación interior mediante leds de bajo consumo.



¿Quieres ver cómo funciona?



Iluminación interior mediante LEDs de bajo consumo

## Características

- Espesor de puerta:** 6 mm.
- Espesor de cuerpo:** 1,5 mm.  
(mods. WE3730, WE6130: 2mm).
- Bulones:** 2 x Ø20mm.  
4 x Ø20mm (WE-6130).
- Color:** Grafito (RAL 7016).
- Iluminación int.:** LEDs de bajo consumo en modelos electrónicos.

## Sistema de cierre

### Modelos WL:

Cerradura de gorjas.

### Modelos WE:

Cerradura de gorjas con llave de emergencia.

Cerradura electrónica con 1 código de uso de 2 a 15 dígitos.

1 código de emergencia de 8 dígitos.

Retardo programable de 1 a 99 minutos.

**Alimentación:** 4 pilas AA de 1,5V incluidas.

Aviso de pilas bajas. Toma de alimentación exterior con pila de 9V (6LR61).



Modelo	Cód.		mm. (Al x An x F)			kg	L.	Embalaje Al x An x F	Cód. EAN 8421461	€	
<b>WE-3618</b>	10766	EXTERIOR	262 x 352	x180	INTERIOR	238 x 332	x 142	1 9,5 11	280 x 370 x 200	107664	<b>141,00</b>
<b>WE-3625</b>	10764	EXTERIOR	262 x 352	x 250	INTERIOR	238 x 332	x 212	1 11 16	280 x 370 x 270	107640	<b>149,00</b>
<b>WE-3730</b>	10785	EXTERIOR	372 x 510	x 300	INTERIOR	292 x 472	x 260	1 22 35	320 x 535 x 390	107855	<b>199,00</b>
<b>WE-6130</b>	10765	EXTERIOR	510 x 372	x 300	INTERIOR	430 x 336	x 260	2 22 36	320 x 540 x 390	107657	<b>228,00</b>
<b>WL-3618</b>	10788	EXTERIOR	262 x 352	x 180	INTERIOR	238 x 332	x 142	1 9,5 11	280 x 370 x 200	107886	<b>110,00</b>
<b>WL-3625</b>	10789	EXTERIOR	262 x 352	x 250	INTERIOR	238 x 332	x 212	1 11 16	280 x 370 x 270	107893	<b>117,00</b>
<b>WL-6130</b>	10791	EXTERIOR	510 x 372	x 300	INTERIOR	430 x 336	x 260	2 22 36	325 x 535 x 390	107916	<b>195,00</b>

# Serie Alpha



Alpha WE-25

Su sencillo manejo y práctico diseño hacen de la serie Alpha una apuesta segura para gestionar las posesiones de valor en el hogar. **Este modelo de empotrar es muy versátil, gracias a su fondo regulable que va de los 200 a los 300mm**, para que el usuario elija la medida que se adapta más a sus necesidades.



Fondo regulable de 200 a 300 mm.



## Características

- Espesor de puerta:** 4 mm.
- Espesor de cuerpo:** 1,5 mm.
- Bulones:** 2 x Ø20 mm.
- Color:** Negro.
- Orificios anclajes:** 4 pared / 4 suelo Ø6mm.



Iluminación interior mediante LEDs de bajo consumo

## Sistema de cierre

### Cerradura:

Pomo + teclado.  
Dispone de cerradura de emergencia.

### Teclado digital + pomo:

1 código de uso de 2 a 8 dígitos.  
1 código de emergencia de 2 a 8 dígitos.

### Alimentación:

4 pilas AA de 1,5V incluidas.  
Aviso de pilas bajas.



Modelo	Cód.		 (Al x An x F)		 L.	Embalaje	Cód. EAN	€	
WE-25	10930	EXTERIOR	230 x 330 x 200-300	INTERIOR	190 x 290 x 160-260	1 10,50 16	240 x 340 x 210	109309	<b>98,00</b>

# serie Round

ANTI-INTRUSIÓN

ANTI-BUMPING

ANTI-TALADRO

Cajas fuertes de alta seguridad para empotrar y camuflar. Idóneas para hogar, negocios y segunda caja contra atraco. Se puede ocultar en el suelo (Round Aarum) o tanto en pared como en suelo (Round Kabila). Construidas en acero acabado en cromo-seda y ABS, son ideales para ocultar joyas, recuerdos, efectivo y objetos de valor sentimental. Altamente resistente al vandalismo, dotada de delator anti-intrusión que garantiza su seguridad.



## Round Aarum

Conjunto estanco que evita la entrada de partículas y líquidos.

¿Quieres ver cómo funciona?



## Round Kabila

Instalable en suelo o pared con capacidad de ocultación y camuflaje.

¿Quieres ver cómo funciona?





### Características

- Espesor de puerta:** 16 mm.  
**Espesor de cuerpo:** 3,5 mm.  
**Bulones:** 3 x Ø7mm con sistema automático delator anti-intrusión.  
**Color:** Gris con tapa blanca.

### Sistema de cierre

- Cerradura:** Cilindro de alta seguridad anti-taladro y anti-sabotaje.  
**Llaves:** 2 llaves ergonómicas de alta seguridad.

Modelo	Cód.		 mm.	(Ø x F)		 kg	L.	Embalaje Al x An x F	Cód. EAN 8421461	€	
<b>ROUND KABILA</b>	10864	EXTERIOR	150 x 14	0-240	INTERIOR	233 x 120	220	- 5,4 2,8	160 x 210 x 157	108647	<b>559,00</b>
<b>ROUND AARUM</b>	10865	EXTERIOR	245,1 x 361-385		INTERIOR	224,3 x 341-365		- 4,7 10,7	265 x 388 x 260	208654	<b>635,00</b>

# Serie Secret



Caja fuerte especialmente diseñada para ser camuflada en la pared. Su capacidad permite alojar efectivo o pequeños objetos de valor.

Varios modelos disponibles: simulando un enchufe o una toma telefónica. El producto incluye un embellecedor. Su absoluto mimetismo con el ambiente hará que los ladrones no reparen en ella.



¿Quieres ver cómo funciona?



Modelo compatible con los embellecedores de la vivienda



303-T



305-T

## Características

Construida en chapa de alta resistencia a la percusión de 1mm de espesor.

Espesor mínimo de pared para empotrar: 15 cm.

2 cajones interiores.

Color negro.

## Sistema de cierre

**Modelos 303-T y 305-T:** con falsa tapa de teléfono. Cerradura tripala de seguridad.

**Modelo 307:** cerradura de llave de puntos y falsa tapa de doble enchufe.






303-T



305-T



307

Modelo	Cód.	 mm.	(Al x An x F)		 kg	L.	Embalaje Al x An x F	Cód. EAN 8421461	€
303-T	70832	EXTERIOR	160 x 320 x 130	3	3,4	6	180 x 340 x 180	708328	118,00
305-T	70833	EXTERIOR	220 x 380 x 130	3	4,4	10	250 x 400 x 170	708335	134,00
307	70834	EXTERIOR	220 x 380 x 130	2	4,5	10	250 x 400 x 170	708342	148,00



# serie Suelo



CSE-270

Caja fuerte para empotrar en el suelo de gran robustez. Una vez instalada puede ocultarse por completo colocando elementos encima como muebles, alfombras u otros elementos decorativos.

Incluye iluminación interior mediante LEDs de bajo consumo (en modelos electrónicos) y tapa protectora de mecanismos.



Detalle de carpetas interiores (CSE-319)



Iluminación interior mediante LEDs de bajo consumo



CSEM-270

Modelo con poco fondo para un acceso más cómodo a su interior y una instalación más sencilla

¿Quieres ver cómo funciona?



CSEM-270

## Características

- Espesor de puerta:** 6 mm.
- Espesor de cuerpo:** 2 mm.
- Bulones:** 2 x Ø20mm.
- Color:** Gris especial moteado.
- Iluminación int.:** Iluminación automática por LEDs en mods. electrónicos excepto CSEM.
- Amortiguador neumático y apertura automática.
- Tapa de ocultación extraíble.
- Carpetas incluidas (mod. CSE-319).




CSE-319 con tapa de ocultación



CSE-270



CSE-319



CSEM-270

## Sistema de cierre

### Modelos CSE:

**Cerradura:** Cerradura de gorjas de alta seguridad con llave adicional de desbloqueo (se requiere siempre la llave de uso para abrir la caja).

### Cerradura electrónica:

1 código de usuario de 2 a 15 dígitos.  
1 código de emergencia de 8 dígitos.  
Retardo programable de 1 a 99 minutos.  
Alimentación: 4 pilas AA de 1,5V incluidas.  
Aviso de pilas bajas. Toma de alimentación exterior con pila de 9V (6LR61).

### Modelos CSEM:

#### Cerradura electrónica MOTORIZADA:

1 código de usuario de 4 dígitos.  
1 código de emergencia de 8 dígitos.  
Retardo programable de 1 a 99 minutos.

Modelo	Cód.		(Al x An x F)		(Al x An x F)		L.	Embalaje	Cód. EAN	€	
			mm.		mm.	kg		Al x An x F	8421461		
<b>CSE-270*</b>	10861	EXTERIOR	380 x 302 x 370	INTERIOR	320 x 270 x 327	-	17	31	420 x 350 x 420	108616	<b>362,00</b>
<b>CSE-319</b>	10860	EXTERIOR	520 x 370 x 370	INTERIOR	420 x 340 x 327	-	25	31	415 x 565 x 565	108609	<b>429,00</b>
<b>CSEM-270</b>	10863	EXTERIOR	380x 302 x 120	INTERIOR	165 x 415 x 345	-	12	9,5	340 x 515 x 515	108630	<b>359,00</b>

\*Hasta fin de existencias

# Cajas fuertes IGNÍFUGAS

---

**Solid** 44

---

**Vulcano** 45

---

**Armario ignífugo Ignis** 46

---

**Archivador ignífugo Ignis** 48

---



# Serie Solid GRADO I\* LFS 30 P



\*



E-100 abierta



E-54 abierta

Serie de cajas fuertes Grado I de resistencia al robo según norma EN-1143-1 y LFS 30P de resistencia al fuego establecida según norma EN 15689. Diseñada para llevar a cabo una doble función: proteger documentos del fuego y del robo. El incremento de temperatura en el interior de la caja fuerte a los 30 minutos es inferior a 170°, lo que garantiza la integridad del papel, que se descompone a partir de 177°C. Su cerradura está reforzada contra ataques de perforación.



¿Quieres ver cómo funciona?



## Características

- Espesor de puerta:** 87 mm.  
**Espesor de cuerpo:** 40 mm.  
**Bulones:** mod. SO E-54: 2+2+2 x Ø20mm.  
 mod. SO E-84: 2+2+4 x Ø20mm.  
 mod. SO E-100: 2+2+5 x Ø20mm.  
**Color:** Gris (RAL 7035).  
**Orificios anclajes:** 1 suelo.

Interior relleno de cemento resistente al fuego y a los ataques de robo.

Cerradura reforzada contra ataques de perforación.



SO E-54



SO E-84



SO E-100

## Sistema de cierre

**Cerradura:** Cerradura electrónica de seguridad certificada Clase 2 EN-1300.

**Teclado:**  
 1 código de usuario de 6 dígitos.  
 1 código de emergencia de 6 dígitos.

**Alimentación:**  
 Alimentación con pila de 9V (6LR61) localizada en el exterior.

Modelo	Cód.		mm.	(Al x An x F)			kg	L.	Embalaje Al x An x F	Cód. EAN 8421461	€
<b>SO E-54</b>	10535	EXTERIOR	540 x 500 x 432	INTERIOR	462 x 424 x 302	1	147	59	580 x 510 x 510	105356	<b>1.395,00</b>
<b>SO E-84</b>	10536	EXTERIOR	840 x 650 x 550	INTERIOR	782 x 574 x 420	2	287	189	880 x 655 x 655	105363	<b>1.980,00</b>
<b>SO E-100</b>	10537	EXTERIOR	1041 x 650 x 554	INTERIOR	963 x 574 x 424	2	334	234	1080 x 675 x 610	105370	<b>2.275,00</b>

\* El modelo SO E-100 solo está certificado Grado I, no tiene la certificación LFS 30P.

# Serie Vulcano LFS 60 P



51-E

Serie de cajas fuertes certificadas según norma europea LFS 60P EN15659 de resistencia al fuego. Diseñadas para proteger documentos, ya que el incremento de temperatura en el interior de la caja fuerte a los 60 minutos es inferior a 170°, lo que garantiza la integridad del papel, que se descompone a partir de 177°C. Idónea también para guardar pertenencias valiosas que deben ser protegidas del robo.



¿Quieres ver cómo funciona?



32-E



Modelo 75-E incluye cerradura de puntos, teclado digital y maneta.



Modelo 75-E incluye cajón interior con llave, situado en la parte superior.

## Características

- Espesor de puerta:** 96 mm.  
**Espesor de cuerpo:** mod. 32-E: 51mm.  
 mod. 51-E: 52mm.  
 mod. 75-E: 69mm.  
**Bulones:** mod. 32-E / 51-E: 2 x Ø15mm.  
 mod. 75-E: 3 x Ø15mm.  
**Color:** Gris (RAL 7035).  
**Cajón interior:** en modelo 75-E.  
**Orificios anclajes:** 1 suelo.  
 Interior relleno de cemento resistente al fuego.

## Sistema de cierre

### Cerradura y teclado:

#### Mods. 32-E y 51:

Teclado digital + pomo.

#### Mod. 75-E:

Cerradura de puntos + teclado digital + maneta.  
 Código de usuario más código de emergencia longitud variable, de 4 a 6 dígitos.

### Alimentación:

Alimentación con 4 pilas AAA (1,5V) localizada en el exterior. Fáciles de cambiar.





32-E



51-E



75-E

Modelo	Cód.		 mm.	(Al x An x F)	 kg	L.	Embalaje Al x An x F	Cód. EAN 8421461	€	
32-E	10510	EXTERIOR	315	445 x 425	1	38	21	480 x 460 x 460	105103	<b>266,00</b>
51-E	10511	EXTERIOR	510	445 x 425	1	51	41	480 x 470 x 550	105110	<b>389,00</b>
75-E	10512	EXTERIOR	790	485 x 450	1	109	64/8	800 x 520 x 520	105127	<b>645,00</b>

# Serie Ignis Armario ignífugo

**NIVEL S2 y 60 min.**  
**NIVEL S2 y 30 min.**



PROTECCIÓN  
**30**  
MINUTOS

CERTIFICADO  
**S2**  
<IMP>

PROTECCIÓN  
**60P**  
R50862



PLUS E19130

1260, 1600, 1950, 1993,  
E-1260, E-1600, E-1950,  
E-1993

Serie de armarios ignífugos ideales para proteger documentos del fuego (hasta 30 minutos en modelos 1260, 1600, 1950, 1993, E-1260, E-1600, E-1950 y E-1993 y hasta 60 minutos en modelo PLUS E-19130, según norma GOST R50862).

Nivel S2 de resistencia al robo.

Adaptable a todo tipo de negocios gracias a sus diferentes modelos.



IGNIS 1993

IGNIS 1260



¿Quieres ver  
cómo funciona?



## Características

**Espesor de puerta:** 60 mm.

Alto nivel de protección al fuego y robo.

**Bulones:** 5 x Ø20 mm.

**Color:** Gris (RAL 7035).

**Orif. anclajes:** Mods. 1260 y 100: 1 suelo.  
Mods. 1993, 1950 y E-19130: 2 suelo.

Doble pared con hueco relleno de material ignífugo.

Bisagras externas que pueden abrir la puerta 180°.

Posibilidad de colgar carpetas bajo los estantes.

## Sistema de cierre

### Modelos mecánicos

**Cerradura:** Cerradura de gorjas de alta seguridad más maneta.

### Modelos electrónicos (E)

**Cerradura electrónica:**

1 código de uso de 6 dígitos.

1 código de emergencia de 6 dígitos.





IGNIS E-1993

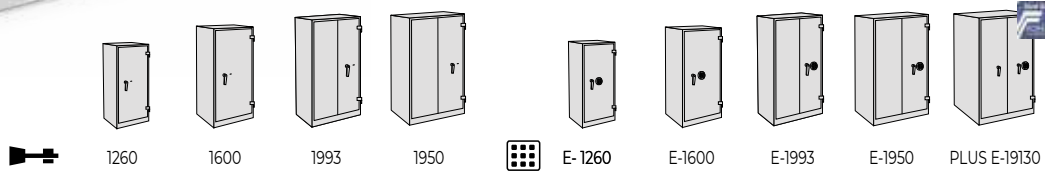
E-1950





Estructura del marco reforzada con alojamiento para placa longitudinal en modelos 1993, E-1993 y E-19130



Estantes regulables en altura



Modelo	Cód.		 (Al x An x F)		 L.	Embalaje Al x An x F	Cód. EAN 8421461	€
<b>GRADO S2 - PROTECCIÓN 30 MINUTOS</b>								
<b>1260</b>	10514	EXTERIOR	1220 x 600 x 520	INTERIOR	1082 x 506 x 420	2 71 211	1400 x 805 x 605	105141 <b>935,00</b>
<b>1600</b>	10503	EXTERIOR	1600 x 800 x 600	INTERIOR	1461 x 706 x 400	3 120 412	1780 x 1010 x 805	105035 <b>1.530,00</b>
<b>1993</b>	10508	EXTERIOR	1950 x 930 x 520	INTERIOR	1800 x 820 x 420	4 142 638	2110 x 1200 x 795	105080 <b>1.647,00</b>
<b>1950</b>	10515	EXTERIOR	1950 x 1250 x 520	INTERIOR	1780 x 1140 x 405	4 200 822	2100 x 1300 x 600	105158 <b>1.895,00</b>
<b>GRADO S2 - PROTECCIÓN 30 MINUTOS</b>								
<b>E-1260</b>	10507	EXTERIOR	1220 x 600 x 520	INTERIOR	1082 x 506 x 420	2 71 211	1400 x 805 x 605	105073 <b>1.175,00</b>
<b>E-1600</b>	10504	EXTERIOR	1600 x 800 x 600	INTERIOR	1461 x 706 x 400	3 120 412	1780 x 1010 x 805	105042 <b>1.780,00</b>
<b>E-1993</b>	10509	EXTERIOR	1950 x 930 x 520	INTERIOR	1800 x 820 x 420	4 142 638	2110 x 1200 x 795	105097 <b>1.897,00</b>
<b>E-1950</b>	10506	EXTERIOR	1950 x 1250 x 520	INTERIOR	1780 x 1140 x 405	4 200 822	2100 x 1300 x 600	105066 <b>2.095,00</b>
<b>GRADO S2 - PROTECCIÓN 60 MINUTOS</b>								
<b>PLUS E-19130</b>	10517	EXTERIOR	1950 x 1250 x 585	INTERIOR	1785 x 1110 x 390	4 650 773	2110 x 1300 x 700	105066 <b>4.120,00</b>

# Serie Ignis Archivador ignífugo

## LFS 60 P



Archivadores de alta resistencia frente al fuego y robo. Certificados por la norma UNE-EN 15659. Sus dimensiones han sido pensadas para que sus cajones alojen documentos tamaño folio y A4. El elemento que no puede faltar en oficinas.



IGNIS-4



IGNIS-2



## Características

**Cerradura:** Llave de serreta de alta seguridad.

**Color:** Gris (RAL 7035).  
Acabado resistente a los arañazos que le da una terminación de alta calidad y resistencia duradera.  
Pintura en polvo electrostática aplicada en todas las caras (incluida la base).

Resistencia 1 hora LFS 60P de acuerdo EN 15659.

Cajones ajustables para A4 y tamaño folio.

Peso admitido por cajón: 40 kg.



Orificios para colgar carpetas. (No incluye carpetas).




IGNIS-2



IGNIS-4

Modelo	Cód.	 mm.	(Al x An x F)		 kg	Embalaje Al x An x F	Cód. EAN 8421461	€
IGNIS-2	10518	EXTERIOR	825 x 545 x 653	-	110	800 x 565 x 710	105189	<b>841,00</b>
IGNIS-4	10539	EXTERIOR	1500 x 545 x 653	-	210	1470 x 705 x 555	105394	<b>1.535,00</b>



# Normativa Europea de cajas fuertes

Antiguamente se pensaba que la resistencia de una caja fuerte ante un intento de robo estaba directamente relacionada con el peso de la misma o el espesor de sus paredes. Hoy en día los fabricantes de cajas fuertes incorporamos materiales avanzados así como elementos de cierre que han sido previamente ensayados en laboratorios independientes de referencia del sector. Los ensayos consisten en determinar el tiempo que se necesita para acceder al interior de la caja fuerte utilizando distintas herramientas. A mayor tiempo, mayor nivel de resistencia. Dependiendo del resultado de esos ensayos, las cajas fuertes se clasifican según su grado o nivel de seguridad. La seguridad ya no es una cuestión de "peso", sino de tecnología.

En Europa tanto las compañías de seguros, como los clientes más exigentes, empiezan a utilizar la clasificación de niveles de seguridad (ante un intento de robo o ante el fuego) de las 3 principales normas técnicas de referencia. Una caja certificada es garantía de una buena compra. Las entidades acreditadas para certificar este producto, como AENOR en España o el ECBS en el ámbito europeo, realizan auditorías periódicas a nuestra fábrica que garantizan que los procesos de fabricación producen cajas fuertes idénticas a las ensayadas en sus laboratorios.

## UNE-EN-1143-1: RESISTENCIA AL ROBO DE CAJAS FUERTES DE ALTA SEGURIDAD

Clasifica las cajas fuertes en 11 grados de resistencia, del 0 al X, siendo 0 el nivel más bajo y X el más alto. A partir del grado V, los ensayos incluyen pruebas pos-detonación. La norma incluye ensayos de resistencia del sistema de anclaje, así como la exigencia del uso exclusivo de cerraduras certificadas.

BTV ofrece sus series: Banker (IV), Petra (III), Babylon (II), Cartago (I) y Solid (I), certificadas según esta norma.

La legislación española recoge la necesidad de la instalación de cajas fuertes certificadas grado IV en determinados establecimientos, como joyerías, sucursales bancarias, administraciones de lotería, y gasolineras entre otros, según Norma de anclaje: UNE-108136.

## UNE-EN-14450: RESISTENCIA AL ROBO DE CAJAS FUERTES LIGERAS

Clasifica las cajas fuertes en 2 niveles de resistencia al robo, y está orientada a cajas fuertes de una construcción robusta pero más ligera que las de grado 0 según la norma anterior. El nivel S2 es superior al S1.

BTV ofrece sus series: Ignis (S2) y Armero Defender (S1) certificadas según esta norma.

## UNE-EN-15659: RESISTENCIA FRENTE AL FUEGO

Clasifica las cajas fuertes en 2 niveles de resistencia al incremento de temperatura en caso de incendio: 30 ó 60 minutos (LFS 30 P y LFS 60 P). Garantiza que la temperatura en su interior no suba de los 170° C (mantiene los documentos por debajo del umbral de temperatura a partir del cual se quemarían).

BTV ofrece sus series: Vulcano (LFS 60 P), Solid (LFS 30 P) y Archivador Ignis (LFS 60 P). La serie Armario Ignis tiene 30 minutos de resistencia al fuego según la norma GOST R50862.

# Importes asegurados

Importes medios asegurados en cajas fuertes certificadas en países europeos.

	EN 14450		EN 1143-1							
	S1	S2	0	I	II	III	IV	V	VI	VII
<b>ESPAÑA</b>	1.500	3.000	7.600	25.000	35.000	56.000	107.000	229.000	305.000	n.a.
<b>PORTUGAL</b>	1.500	3.000	7.600	25.000	35.000	56.000	107.000	229.000	305.000	n.a.
<b>FRANCIA</b>	1.500	3.000	7.600	25.000	35.000	56.000	107.000	229.000	305.000	n.a.
<b>GRAN BRETAÑA</b>	£2.000	£4.000	£6.000	£10.000	£17.500	£35.000	£60.000	£100.000	£150.000	£250.000
<b>ITALIA</b>	10.000	25.000	52.000	103.000	258.000	413.000	568.000	723.000	878.000	1.033.000

\* Resumen de los importes asegurados (valores medios) en países europeos seleccionados.

(NOTA: Los valores medios de los importes del seguro son los mismos tanto para el sector privado como para el empresarial y el industrial. Las aseguradoras pueden recomendar otros valores distintos a los indicados en la tabla).



# Cajas fuertes CERTIFICADAS

Babylon		52
Petra		54
Banker		56





# serie Babylon



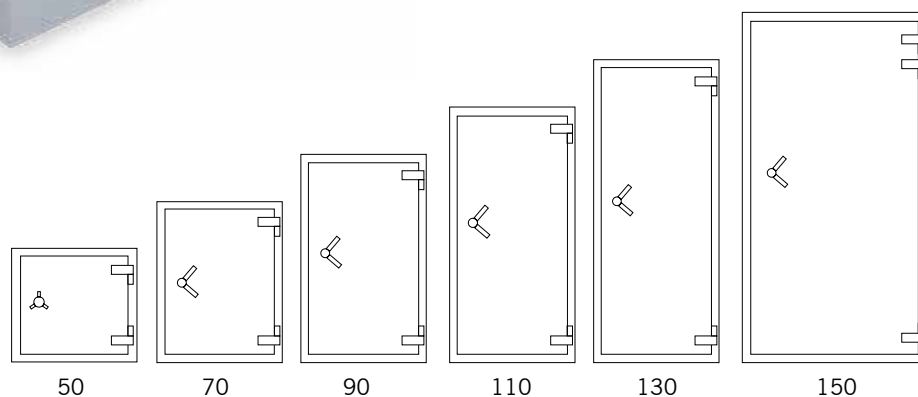
Serie de cajas fuertes de alta seguridad certificadas por ECBS con el Grado II de resistencia al robo de acuerdo a la norma UNE EN 1143-1:2012.



BABYLON 150 K



BABYLON 150 E



## Características

**Espesor blindaje de puerta:** 60 mm.

**Espesor de cuerpo:** 40 mm.

Cuerpo relleno de hormigón antivandálico con fibras de acero.

**Bulones:** Ø35mm distribuidos por todo el perímetro de la puerta.

**Color:** Gris (RAL 7047).

**Orificios de anclajes:** 3 orificios a suelo, asegurando una máxima estabilidad y resistencia. Pernos de anclaje incluidos.

## Sistema de cierre

### Modelos mecánicos (K)

**Cerradura:** Cerradura de gorjas mecánica VdS Clase 1, A EN 1300.

### Modelos electrónicos (E)

**Cerradura electrónica:** Cerradura electrónica VdS Clase 2, B EN 1300 (ANSI/UL-768 1R).

**Alimentación:** Pila 9V (6LR61). Modelos E.

**Apertura de la puerta:** 180°.



Accesorios	Modelo	Código
Bandejas adicionales	50 a 130	70374
	150	70375
Base de anclaje * (incluye tornillos para anclaje de la caja a la base)	50 a 130	11171
	150	11172
<b>Kit de anclaje para pastillas</b> · 4 varillas M10 5.8 + tuercas + arandelas · Resina epoxi · Adhesivo fijación		10094






\*Cumple con lo establecido en la norma UNE 108136 y en la Orden Ministerial 317/2011, para cajas cuyo peso es inferior a 2000Kg. Espesor pastilla de anclaje: 30 mm.

### Modelo E Electrónica



### Modelo K Llave



Modelo	Cód.		 mm.	(Al x An x F)			 kg	L.	Embalaje Al x An x F	Cód. EAN 8421461
<b>50 E</b>	11150	EXTERIOR	480 x 530 x 510	INTERIOR	400 x 450 x 344	2	220	65	730 x 715 x 600	111500
<b>50 K</b>	11160									111609
<b>70 E</b>	11151	EXTERIOR	680 x 530 x 510	INTERIOR	600 x 450 x 344	2	290	95	800 x 720 x 595	111517
<b>70 K</b>	11161									111616
<b>90 E</b>	11152	EXTERIOR	880 x 530 x 510	INTERIOR	800 x 450 x 344	3	340	125	995 x 720 x 600	111524
<b>90 K</b>	11162									111623
<b>110 E</b>	11153	EXTERIOR	1080 x 530 x 510	INTERIOR	1000 x 450 x 344	4	420	155	1245 x 720 x 735	111531
<b>110 K</b>	11163									111630
<b>130 E</b>	11154	EXTERIOR	1280 x 530 x 510	INTERIOR	1200 x 450 x 344	4	480	190	1645 x 720 x 735	111548
<b>130 K</b>	11164									111647
<b>150 E</b>	11155	EXTERIOR	1480 x 780 x 600	INTERIOR	1400 x 700 x 434	5	770	425	1845 x 970 x 825	111555
<b>150 K</b>	11165									111654

\*Pesos aproximados. Pueden variar por motivos relacionados con el proceso productivo.

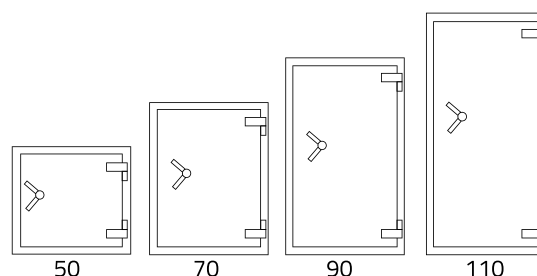
# serie Petra



PETRA 110 E

Serie de cajas fuertes de alta seguridad certificadas por ECBS con el Grado III de resistencia al robo de acuerdo a la norma UNE EN 1143-1:2012.

Idónea para su uso en empresas donde se requiere resguardar valores o armas con alto nivel de seguridad.



## Características

**Espesor blindaje de puerta:** 50 mm.

**Espesor de cuerpo:** 40 mm.

Cuerpo relleno de hormigón antivandálico con fibras de acero.

**Bulones:** Ø35mm distribuidos por todo el perímetro de la puerta.

**Color:** Envoltente puerta: Azul grisáceo (RAL 5008).

Tapes y bandejas: Gris (RAL 7047).

**Orificios de anclajes:** 3 orificios a suelo, asegurando una máxima estabilidad y resistencia. Pernos de anclaje incluidos.

## Sistema de cierre

### Modelos electrónicos (E)

**Cerradura electrónica:** Cerradura electrónica VdS Clase 2, B EN 1300.


**Rebloqueo:** En caso de ataque violento, varios sistemas de rebloqueo condenan todos los elementos de cierre.

**Alimentación:** Pila 9V (6LR61).

**Apertura de la puerta:** 180°.



Volante de apertura



Detalle bulones



Alojamiento de bulones



Embellecedor acero inoxidable

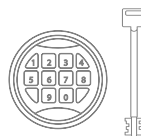
Accesorios	Modelo	Código
<b>Bandejas adicionales</b>	50 a 110	70374
<b>Base de anclaje *</b> (incluye tornillos para anclaje de la caja a la base)	50 a 110	11171
<b>Kit de anclaje para pastillas</b> · 4 varillas M10 5.8 + tuercas + arandelas · Resina epoxi · Adhesivo fijación		10094






\*Cumple con lo establecido en la norma UNE 108136 y en la Orden Ministerial 317/2011, para cajas cuyo peso es inferior a 2000Kg. Espesor pastilla de anclaje: 30 mm.

## Modelo E

### Llave y Electrónica



Modelo	Cód.		 (Al x An x F)				L.	Embalaje Al x An x F	Cód. EAN 8421461	
<b>50 E</b>	11000	EXTERIOR	480 x 530 x 510	INTERIOR	400 x 450 x 342	2	240	62	600 x 710 x 600	110008
<b>70 E</b>	11002	EXTERIOR	680 x 530 x 510	INTERIOR	600 x 450 x 342	2	310	92	810 x 720 x 600	110022
<b>90 E</b>	11004	EXTERIOR	880 x 530 x 510	INTERIOR	800 x 450 x 342	3	375	123	995 x 720 x 600	110046
<b>110 E</b>	11006	EXTERIOR	1080 x 530 x 510	INTERIOR	1000 x 450 x 342	4	445	154	1245 x 720 x 735	110060

\*Pesos aproximados. Pueden variar por motivos relacionados con el proceso productivo.

# Serie Banker



Serie de cajas fuertes de alta seguridad certificadas por ECBS con el Grado IV de resistencia al robo, de acuerdo a la norma UNE EN 1143-1:2012 y LFS 30P de resistencia al fuego establecida según norma EN 15689. Idónea para su uso en empresas de seguridad privada, al cumplir con la Orden INT/317/2011 del BOE nº 42 (18 febrero 2011), así como en establecimientos de joyería, administraciones de lotería, salas de juego, sucursales bancarias, domicilios y empresas donde se requiere resguardar valores con un altísimo nivel de seguridad.



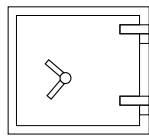
BANKER 67 BL



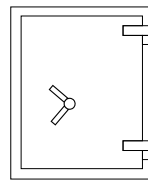
Volante de apertura.



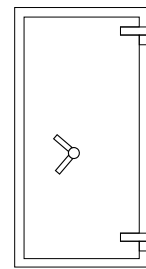
Detalle de bulones.



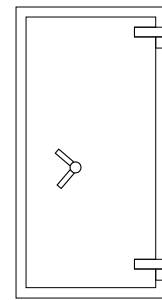
55




67



85



105



125

## Características

**Espesor blindaje de puerta:** 125 mm.

**Espesor de cuerpo:** 58 mm.

Cuerpo relleno de hormigón antivandálico con fibras de acero.

**Bulones:** Ø35mm distribuidos por todo el perímetro de la puerta.

**Color:** Azul grisáceo (RAL 5008).

**Orificios de anclajes:** 1 orificio a suelo Ø16, asegurando una máxima estabilidad y resistencia. Perno de anclaje incluido.

## Sistema de cierre

### Modelos electrónicos (E)

Cerradura electrónica VdS Clase 2, B EN 1300 (ANSI/UL-768 1R) + cerradura de gorjas mecánica (VdS Clase 2, B EN 1300).

### Modelos con bloqueo (BL)

Cerradura electrónica VdS Clase 2, B EN 1300 (ANSI/UL-768 1R), cerradura de gorjas mecánica (VdS Clase 2, B EN 1300) y retardo programable de hasta 99 minutos con ventana de apertura. Bloqueo con programación por horas, anual.

**Rebloqueo:** En caso de ataque violento, varios sistemas de rebloqueo condenan todos los elementos de cierre.

**Alimentación:** Pila 9V (6LR61).


**Apertura de la puerta:** 180°.





LFS 30P de resistencia al fuego establecida según norma EN 15689.

Accesorios	Code
<b>Additional trays</b>	70270
<b>Anchoring base *</b> (includes screws to anchor the safe to the base)	11173
<b>Base anchor kit</b> · 4 rods M10 5.8 + nuts + washers · Epoxy resin · Fixing adhesive	10094

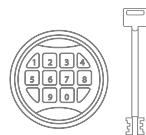


\*Cumple con lo establecido en la norma UNE 108136 y en la Orden Ministerial 317/2011, para cajas cuyo peso es inferior a 2000Kg. Espesor pastilla de anclaje: 30 mm.

### Modelo E



### Modelo BL

#### Llave y Electrónica



#### Llave, electrónica, retardo y bloqueo



Modelo	Cód.		 (Al x An x F)			L.	Embalaje Al x An x F	Cód. EAN 8421461		
<b>55 E</b>	10991									
<b>55 BL</b>	10981	EXTERIOR	550 x 550 x 520	INTERIOR	423 x 435 x 336	1	300	62	705 x 805 x 590	109910 109811
<b>67 E</b>	10982	EXTERIOR	670 x 550 x 520	INTERIOR	543 x 435 x 336	1	366	79	850 x 805 x 590	109828
<b>85 E</b>	10993									
<b>85 BL</b>	10983	EXTERIOR	840 x 550 x 520	INTERIOR	713 x 435 x 336	1	411	104	1030 x 805 x 590	109934 109835
<b>105 BL</b>	10984	EXTERIOR	1010 x 550 x 520	INTERIOR	883 x 435 x 336	2	505	129	1230 x 805 x 590	109842
<b>125 BL</b>	10985	EXTERIOR	1200 x 550 x 520	INTERIOR	1110 x 460 x 350	2	533	179	1420 x 1200 x 800	109859

\*Pesos aproximados. Pueden variar por motivos relacionados con el proceso productivo.

# -Llaves en bruto

## Cajas fuertes de sobreponer

SERIE	Cód.	Uds.	€
CARTAGO (G I)	70706	10	78,00
DIAMANTE	70706	10	78,00
CUARZO	62000	10	65,00
ÓPALO	03044	10	48,00
ZAFIRO	62000	10	65,00
JADE	03153	10	39,60
NOVA media caña	03046		40,00
NOVA cuadrada	70679	10	44,00
NOVA emergencia	70700		38,50
NOVA tubular emergencia	70705		20,00
DECORA	03153	10	39,60
DVR SAFE	03044	10	48,00
DEPÓSITO	03044	10	48,00
CASILLEROS DE SEGURIDAD	70902	10	39,00
ARMERO DEFENDER	03165	2	64,00
TECNA	70701	10	20,00
VINTAGE	70701	10	20,00
VISION	80121	10	20,00
VISION emergencia	70701		20,00
ALPHA	70701	10	20,00
WING	70701	10	20,00
MINIVAULT	03044	10	48,00
MINIBANK	70701	10	20,00

## Cajas fuertes de empotrar

SERIE	Cód.	Uds.	€
CUARZO	62000	10	65,00
JADE	03153	10	39,60
DECORA	03153	10	39,60
ALPHA	70701	10	20,00
ROUND	70902	10	39,00
SECRET	80096	5	35,00
SUELO	03153	10	39,60

## Cajas fuertes ignífugas

SERIE	Cód.	Uds.	€
VULCANO	62002	10	35,00
VULCANO cajón interior	62003		25,00
ARMARIO IGNÍFUGO IGNIS	03153	10	64,00
ARCHIVADOR IGNÍFUGO IGNIS	03153	10	36,00

## Cajas fuertes certificadas

SERIE	Cód.	Uds.	€
BABYLON (G II)	03024	2	52,00
PETRA (G III)	03024	2	52,00
BANKER (G IV)	62020	2	52,00

# Expositores

BTV cuida el punto de venta, ofreciendo a sus colaboradores material promocional, como expositores regulables para cajas fuertes de empotrar y sobreponer, o configuraciones de estanterías con producto para vestir tiendas y escaparates.



Profesional



Hogar

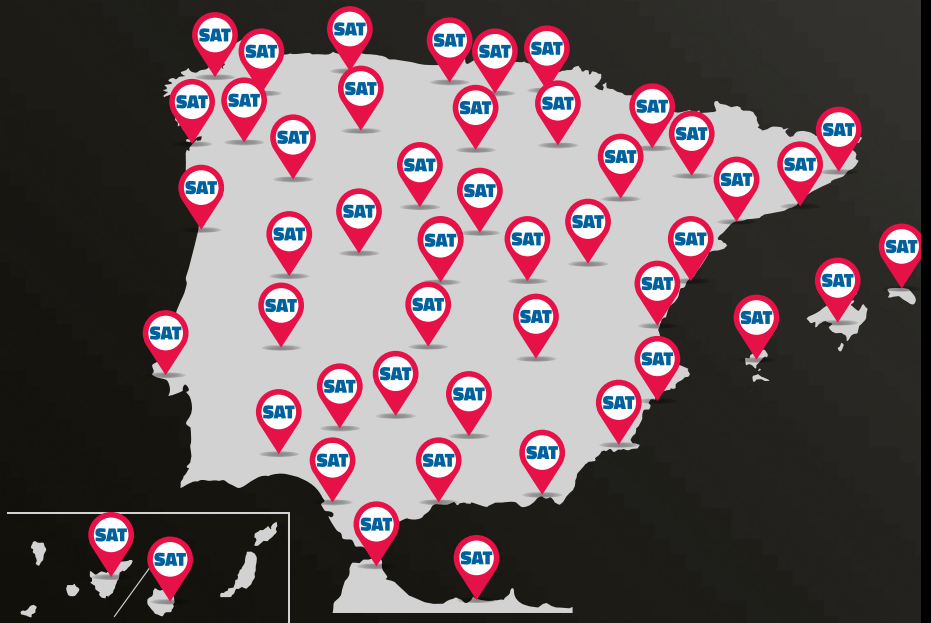


Cod. 80015  
Expositor cajas fuertes  
2000 x 530 x 470 mm  
**263,00€**

**Estanterías preconfiguradas para exponer producto.**  
Consulta nuestras opciones para vestir tiendas y escaparates.

## SAT BTV

BTV cuenta con una sólida red de asistencia técnica que se extiende por todo el territorio español en la península ibérica, norte de África e islas Canarias y Baleares. De esta manera, la calidad de nuestro servicio queda siempre garantizada al permitir dar cobertura técnica y especializada en un gran número de puntos del mapa.



[serviciotecnico.btv.es](http://serviciotecnico.btv.es)



# SMART LOCKERS

## BUZONES INTELIGENTES



Son un potente valor añadido en comunidades de vecinos, oficinas o locales comerciales.

Mejoran la experiencia del comprador online, al evitar las entregas fallidas, ya que **permiten la entrega y recogida de paquetería 365 días/ 24 horas.**

Solucionan el problema logístico de la "última milla" adaptándose al auge del comercio online y a los nuevos hábitos de consumo.

¿Quieres ver cómo funciona?



## MODELOS CONFIGURACIÓN

— Combina buzones tradicionales con buzones inteligentes.

### Kuik Home



Para comunidades de tamaño **pequeño** (desde 6 viviendas) y **mediano** (hasta 30 viviendas).

Configuración modular,  
Sobre estos módulos se integran los buzones convencionales Barajas, Troya, Danubio o Viena.

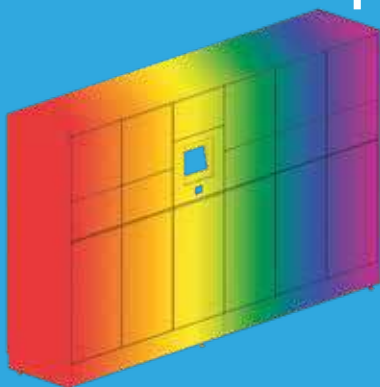
### Kuik Home Maxi



Todo tipo de comunidades (desde 6 viviendas).

Una o varias columnas de lockers electrónicos, combinados con grupos de 6 o 9 buzones.


— Personalización con pintura o impresión.





# Totalmente modular, constrúyelo a tu gusto.

## Kuik 300



**MEDIDAS:**  
300 x 400 x 1600 mm.  
Altura dividida en dos  
módulos de 800 mm.

## Kuik 400



**MEDIDAS:**  
400 x 500 x 1600 mm.  
Altura dividida en dos  
módulos de 800 mm.

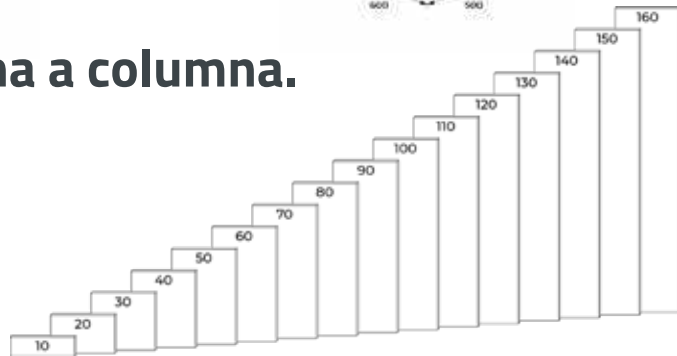
## Kuik 500



**MEDIDAS:**  
500 x 600 x 1600 mm.  
Altura dividida en dos  
módulos de 800 mm.

# Configura las puertas columna a columna.

Gran variedad de tamaños de puertas para configurar tu Kuik de la forma que se adapte mejor a su uso.



# USO EXTERIOR

Los smart lockers Kuik pueden adaptarse para su uso en exterior. Cuentan con cerraduras resistentes a la humedad y ambientes salinos, y pintura resistente a la intemperie.



# MÚLTIPLES USOS



COMUNIDADES DE VECINOS



PAQUETERÍA



CLICK & COLLECT



MALETAS



LAVANDERÍA



INDUSTRIA / EPIS



OFICINAS



# Otras colecciones

## Catálogo buzones, productos para la comunidad y cilindros y herrajes



Buzones para interior y exterior, accesorios para la comunidad y cilindros y herrajes.  
Amplia información de nuestra gama específica para ferreterías en el correo: [btv@btv.es](mailto:btv@btv.es)



# Catálogo de productos para el hotel



Cerraduras electrónicas, control de accesos, cajas fuertes, minibares y accesorios para hoteles. Amplia información de nuestra gama específica para los hoteles en el correo: [hotel@btv.es](mailto:hotel@btv.es)



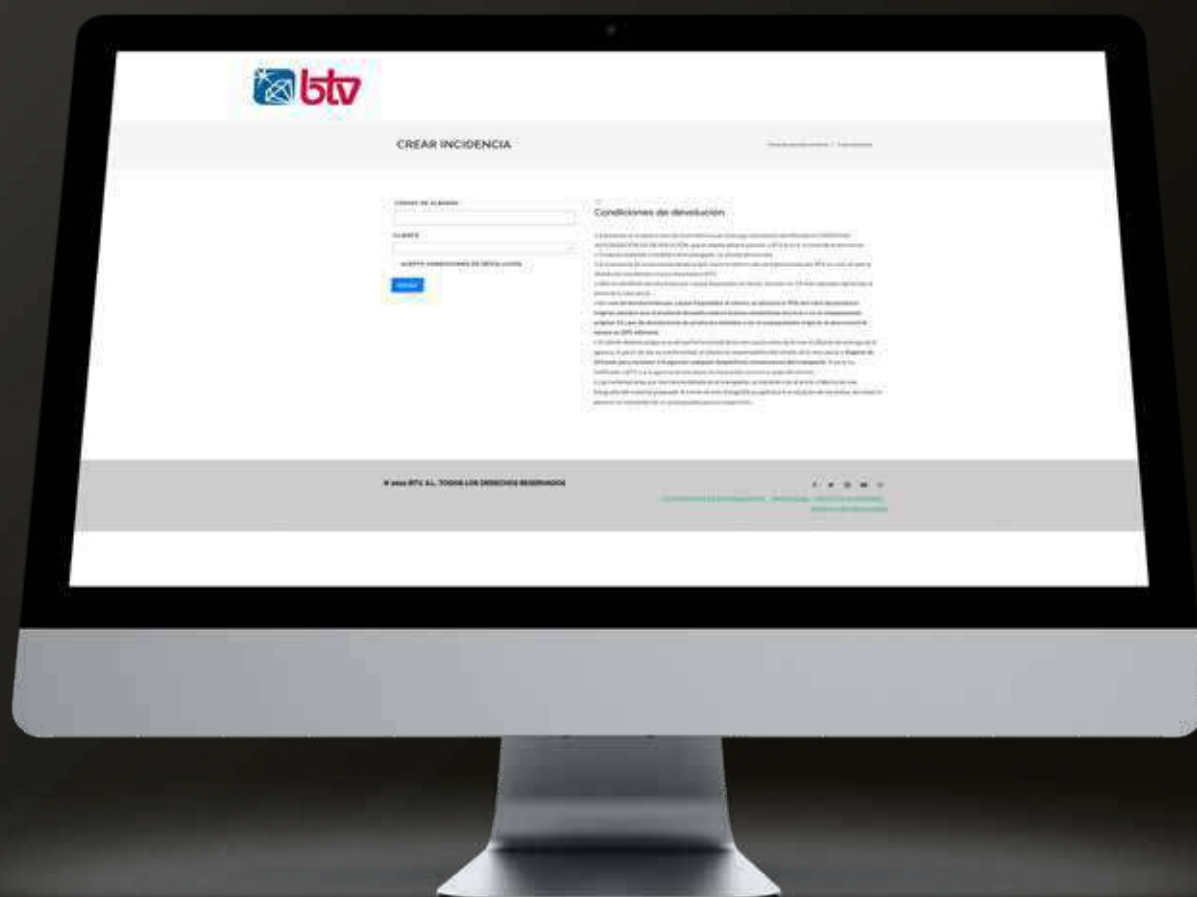


# Portal de atención al cliente



BTV pone a tu disposición el nuevo **PORTAL DE ATENCIÓN AL CLIENTE**, desde donde podrás gestionar devoluciones de productos y solucionar problemas de una manera sencilla, cómoda e intuitiva.

***incidencias.btv.es***



# Condiciones generales de venta catálogo Cajas Fuertes 2022

## TARIFAS Y PAGOS

- Todos los precios indicados son por unidad, IVA no incluido.
- Los retrasos en el pago sobre la fecha de vencimiento acordada, tendrán un recargo por tipo de interés del 0,75% mensual (9% anual).
- OFERTA PEDIDOS ON LINE PORTAL BTV: Los pedidos que el cliente envíe a través del Portal de Clientes de BTV, disfrutarán de un 2% de descuento adicional sobre el neto del pedido (con un límite máximo de 60,00 €).

## PORTES

- Los portes serán pagados hasta la puerta del cliente a nivel de suelo, por pedidos superiores a los siguientes valores netos de la factura, según zonas:

España (peníns.):	200,00€
Ceuta y Melilla:	900,00€ (gastos en destino a cargo del cliente).
Baleares:	300,00€
Canarias:	900,00€ (gastos en destino a cargo del cliente).
Portugal:	500,00€
Andorra:	900,00€ (gastos en destino a cargo del cliente).

\*\*Otros destinos, consultar al departamento comercial

- En caso de no superar la franquicia de porte, el envío se realizará a porte debido o bien se cargarán en factura los gastos correspondientes a portes. En concreto para envíos a España (península), se cargarán los siguientes importes fijos:

Hasta 200€: 13,00€

Baleares: 22,00 € de 0 hasta 300 € de pedido

Canarias: 45,00€ de 0 hasta 300 € de pedido  
55,00€ más de 300 hasta 600 € de pedido  
66,00€ más de 600 hasta 900 € de pedido  
DUA de exportación incluido en el porte, gastos en destino a cargo del cliente.

Andorra: 49,00 € de 0 hasta 400€ de pedido  
52,00 € más de 400 hasta 900€ de pedido  
DUA de exportación incluido en el porte, gastos en destino a cargo del cliente.

Ceuta/Melilla: 39,00€ de 0 hasta 400€ de pedido  
49,00€ más de 400 hasta 900€ de pedido  
DUA de exportación incluido en el porte, gastos en destino a cargo del cliente.

Portugal: 23,00€ de 0 hasta 300€ de pedido  
32,00€ más de 300 hasta 500€ de pedido

## PEDIDOS MÍNIMOS

- BTV NO establece un importe mínimo por pedido.

## ENTREGAS

- Las entregas de mercancía se realizan hasta la puerta del cliente a pie de calle (nivel de suelo).
- En el momento de la entrega debe revisarse la mercancía.

En caso de haber daños externos visibles, se anotarán en el abarón de entrega en presencia del repartidor. Estas anotaciones tienen que describir el daño concreto detectado en el embalaje.

- El cliente dispone de 24 horas a partir de la entrega para informar de daños ocultos que no hayan sido detectados en la recepción por no estar visibles en el embalaje. La reclamación se hará vía portal de incidencias de BTV ([incidencias.btv.es](http://incidencias.btv.es)), proporcionando fotos tanto de la mercancía dañada como del embalaje completo, incluida la etiqueta del transporte.

## DEVOLUCIONES

- Para gestionar cualquier incidencia relacionada con un producto de manera ágil y rápida, BTV ofrece su portal **incidencias.btv.es**, donde de una manera sencilla y cómoda podrá gestionar su problema o devolución.
- Solamente se aceptará mercancía en fábrica que contenga claramente identificado el CÓDIGO DE AUTORIZACIÓN DE DEVOLUCIÓN, que el cliente deberá solicitar a BTV previo al envío de la mercancía.
- Todo producto devuelto deberá tener su embalaje original o en su defecto estar convenientemente embalado para evitar posibles desperfectos durante su transporte. Todo aquel producto que presente daños debidos a un embalaje insuficiente, no será recepcionado por parte de BTV.
- Producto especial, a medida o descatalogado, no admite devolución.
- El transporte de la mercancía desde origen hasta la fábrica sólo será gestionado por BTV en caso de que la devolución sea debida a causa imputable a BTV.
- Sólo se admitirán devoluciones por causas imputables al cliente, durante los 15 días naturales siguientes al envío de la mercancía.
- En caso de devoluciones por causas imputables al cliente, se abonará el 90% del valor del producto original, siempre que el producto devuelto esté en buenas condiciones técnicas y en su empaquetado original.

## MODIFICACIONES DEL PRODUCTO


Con el objetivo de la mejora continua, la empresa se reserva el derecho de modificar en cualquier momento cualquiera de las características técnicas o apariencia estética de sus productos. Las características que se reflejan en el catálogo tienen carácter ilustrativo, y no constituyen un contrato de obligado cumplimiento. Por tanto, cualquier esquema, figura, dimensiones, pesos y otras informaciones de los catálogos, solo constituirán una obligación si así se ha acordado por escrito.

## **Central y fábrica Zaragoza (España)**

Ctra. Nacional II, Km. 333  
Polígono industrial BTV-Alfindén  
50171 La Puebla de Alfindén  
(Zaragoza) España

**Teléfonos:** 976 108 088 / 615 072 531

**Consultas departamento comercial:**

616 996 303 (no pedidos) 

**[serviciotecnico.btv.es](mailto:serviciotecnico.btv.es)**

**[btv@btv.es](mailto:btv@btv.es)**

**[www.btv.es](http://www.btv.es)**