

perseo  
by BTV GROUP

# Catálogo



# perseo

by BTV GROUP

**Tu nueva marca líder en la industria hotelera,  
con más de 40 años de historia.**

Grupo



**Garantía y calidad  
desde 1962**

Servicio global desde nuestros centros de España, China, México y República Dominicana.

Central y fábrica en Zaragoza (España) certificada ISO 9001 e ISO 14001.

Asistencia posventa a través de nuestros 120 servicios técnicos en España y Portugal, así como en las principales zonas turísticas del mundo.



Líderes en  
crecimiento  
empresarial 2017



Sello RSA+ de  
Responsabilidad Social  
de Aragón



Miembros  
Asociación  
Empresas de  
Seguridad AES



Asociación  
Europea  
de Sistemas de  
Seguridad



Premio Pilot a  
la Excelencia  
Logística



European  
Recycling  
Platform

**WEEE  
DIRECTIVE**  
(2003/96/EC)



**Restricción de  
ciertas Sustancias  
Peligrosas en  
aparatos eléctricos y  
electrónicos**

[www.perseo.es](http://www.perseo.es)

# ÍNDICE

<b>Perseo</b>	<b>4</b>
<b>CERRADURAS ELECTRÓNICAS</b>	<b>6</b>
Serie Privy	8
Serie Lux	10
Serie Hermes	12
Software Smartway	14
Accesorios	16
<b>CAJAS DE SEGURIDAD</b>	<b>18</b>
Serie Java	20
Serie Java Top	22
Serie Aruba	24
Serie Capri	26
Serie Bali	28
Serie Alpha	30
OPCIONES DE EQUIPAMIENTO	32
<b>MINIBARES</b>	<b>34</b>
Consejos de instalación	36
<b>TECNOLOGÍA ABSORCIÓN Y TERMOABSORCIÓN</b>	<b>38</b>
Serie Glow	40
Serie Alaska	42
Serie Nature	44
Serie Silence	46
Serie Winter	48
Serie Winter Glass	50
<b>TECNOLOGÍA TERMOELÉCTRICA Y COMPRESOR</b>	<b>52</b>
Serie Baco	54
Serie Glaciar	56
Serie Glarcia Glass	58
<b>ACCESORIOS DE BAÑO Y HABITACIÓN</b>	<b>60</b>
Serie Pure	62
Serie Circle	63
Espejos	64
Secadores	66
Papeleras y equipamiento	68
Hervidores de agua	70
<b>ÁREAS COMUNES</b>	<b>71</b>
Taquillas inteligentes guarda maletas Kuik	72
Cajas fuertes	74
Señalización	75

# perseo

by BTV GROUP

Perseo es la **nueva y exclusiva marca del Grupo BTV** diseñada específicamente para el Sector Hospitality. Al igual que el personaje mitológico, **Perseo** nace para que nuestros clientes sean conscientes de que todos los retos, por complicados que sean, pueden superarse gracias a nuestras soluciones llenas de tecnología, diseño e innovación.

Es una marca auténtica y diferente creada gracias al conocimiento acumulado en los **40 años de trayectoria de BTV como fabricantes de equipamiento hotelero: cajas fuertes, minibares, cerraduras electrónicas y accesorios.**

Perseo nace de la necesidad de adaptación a un mercado que, al igual que nuestra marca matriz, evoluciona y exige cada día productos de más calidad y con mayores prestaciones. Este nuevo catálogo se hace eco de ello y toma **el diseño, la innovación y la tecnología** como sus mayores protagonistas, manteniendo la garantía que ofrece una marca con 60 años de experiencia.

Contamos con un **gran equipo de expertos** que te acompañarán y asesorarán de manera personalizada desde el momento en que te pongas en contacto con nosotros. Nuestra **red de Servicios Técnicos presentes en toda España y Portugal** te darán la respuesta más eficiente en toda la vida del producto.

Haz que tus huéspedes se sientan como en casa y puedan disfrutar de la tranquilidad que aporta contar con el mejor equipamiento.

**Perseo es TECH Care.**



**Tecnología punta  
al servicio de los hoteles,  
con la garantía del grupo BTV**



# Las claves de nuestro éxito residen en el esfuerzo en innovación, sostenibilidad, responsabilidad social y compromiso social.

Nuestra apuesta por la internacionalización nos ha permitido asentar una sólida red de producción, distribución y asistencia técnica, que comienza en los 18.000 m2 de fábrica en nuestra sede central en **Zaragoza (España)** y se extiende hasta el mercado asiático, donde se sitúa nuestra planta de Jiaxing, en **China**.

Hemos consolidado nuestra presencia en el mercado americano con una sede en **República Dominicana** y otra en Cancún, **México**, dos puntos estratégicos desde donde dar servicio a las zonas más turísticas de latinoamérica.

## HOTELES EN EL MUNDO

### SERENADE PUNTA CANA BEACH SPA RESORT

Punta Cana,  
Rep. Dominicana



### POUSADA DO PALÁCIO DE ESTÓI

Faro, Portugal



### MELIÁ CASTILLA

Madrid, España



### TURIM OPORTO HOTEL

Oporto  
Portugal



### BARCELÓ MAYA

México



### HOTEL SOHO BOUTIQUE TURIA 4\*

Valencia, España




# CERRADURAS ELECTRÓNICAS

## TECNOLOGÍA Y ESTILO

Nuestra gama de cerraduras está diseñada pensando en las necesidades de cada tipo de hotel.

La tecnología con la que cuentan, ofrece una experiencia inolvidable al huésped y optimiza al máximo su gestión al hotel.






**DREAMS SANDS  
CANCÚN RESORT & SPA**  
Cancún, México



**EUROSTARS  
MONUMENTO MONASTERIO  
DE SAN CLODIO HOTEL & SPA**  
Ourense, España



**CATALONIA  
SANTO DOMINGO**  
Punta Cana,  
Rep. Dominicana



# Serie PRIVY

## CERRADURAS ELECTRÓNICAS

Circuito electrónico tropicalizado para evitar oxidación en **ambientes de alta humedad**

**Connect:** Envía llave electrónica al móvil del **huésped** desde el software de gestión para que éste proceda a realizar la **apertura a través de app**.

Sistema de **auditoría** con capacidad para registrar hasta 1000 eventos incluyendo aperturas con llaves de emergencia.

Software disponible en **varios idiomas**.  
Modalidad stand alone o base de datos centralizada.

Manilla anti-manipulación con giro libre, evita forzar la apertura haciendo palanca.

**Manilla reversible** para apertura izquierda o derecha.

**Cerradura mecánica de emergencia** con cilindro de perfil europeo amañeable.

**Memoria EEPROM** para mantener la información y configuración aunque se retiren las baterías.



## ¿Por qué PRIVY?

Cerradura electrónica con **tecnología Connect y RFID**, con **lector oculto en la puerta** y manetas fabricadas en **acero inoxidable AISI 304**. Confíere a las puertas un aspecto minimalista, al integrar sus componentes dentro de la puerta.



Control desde software



Control de usuarios a través de software



Manilla libre



Tarjeta RFID



Pestillo antipánico



Alerta batería baja

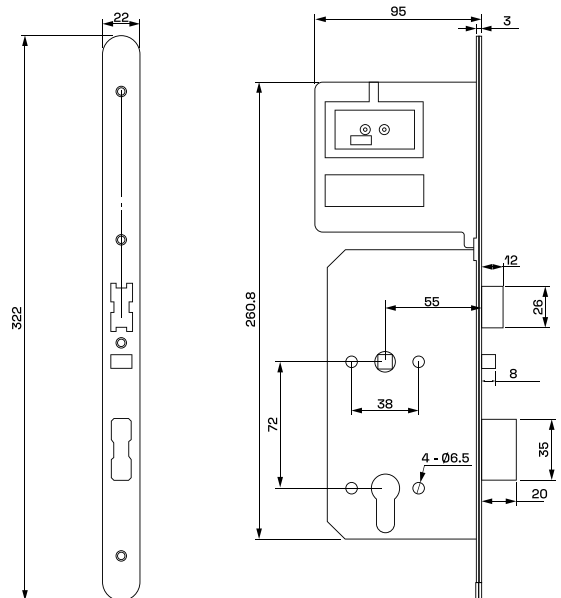
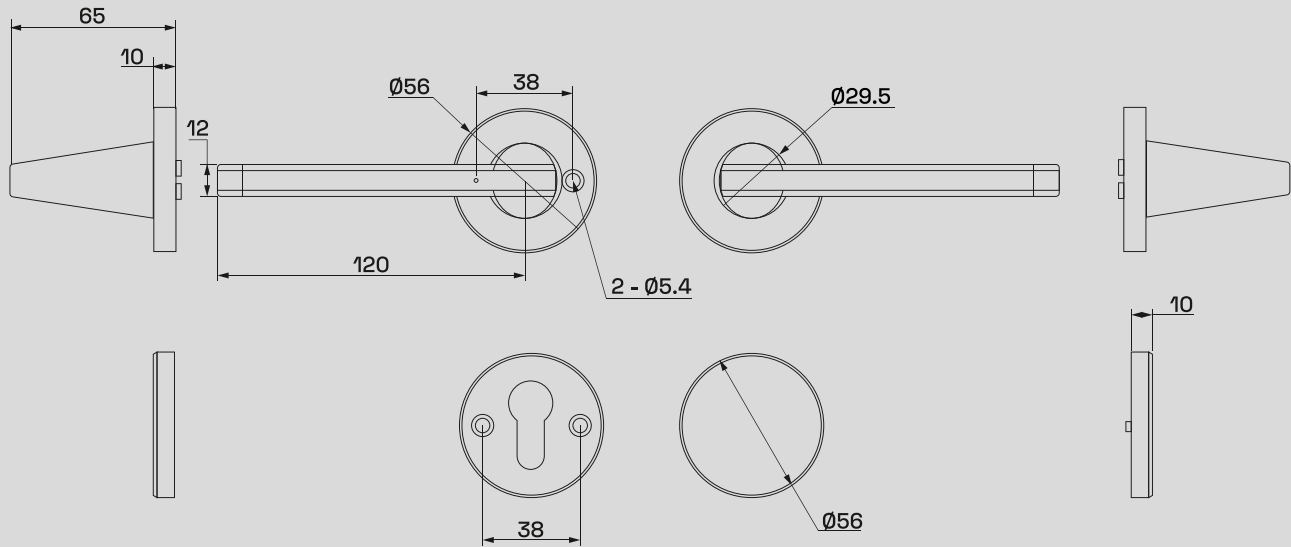


Llave mecánica de emergencia



4x AAA





Cerradura mecánica de emergencia escondida debajo de una pestaña. Permite abrir la puerta sin la necesidad de tarjeta en caso de emergencia.



El pestillo antifricción reduce el área de contacto. El pestillo anti tarjeta previene la apertura mediante esta técnica.



Pestillo interior anti pánico. Se retrae automáticamente cuando la puerta se abre desde el interior.

perseo

# Serie LUX

CERRADURAS  
ELECTRÓNICAS

**Circuito electrónico tropicalizado** para evitar oxidación en ambientes de alta humedad.

**Sistema de auditoría** con capacidad para registrar **hasta 1.000 eventos** incluyendo aperturas con llaves de emergencia.

**Software** disponible en varios idiomas. **Modalidad Stand alone o base de datos centralizada.**

**Opcion Connect: Enviar llave electrónica al móvil del huésped** desde el software de gestión para que éste proceda a realizar la **apertura a través de app.**

**Manilla anti-manipulación con giro libre**, evita forzar la apertura haciendo palanca. **Manilla reversible** para apertura izquierda o derecha.

**Cerradura mecánica de emergencia** con cilindro de perfil europeo amañestrable.

**Memoria EEPROM** para mantener la información y configuración aunque se retiren las baterías.

**Indicador luminoso verde** de confirmación que se ilumina cuando se realiza cualquier acción en la cerradura.

**Versión GO:** No incluye cerrojo. Opción ideal para hoteles que renuevan sus cerraduras y quieren aprovechar el cerrojo de las existentes.



Control desde software



Manilla libre



Pestillo antipánico



Llave mecánica de emergencia



Control de usuarios a través de software



Tarjeta RFID



Alerta batería baja



4x AAA



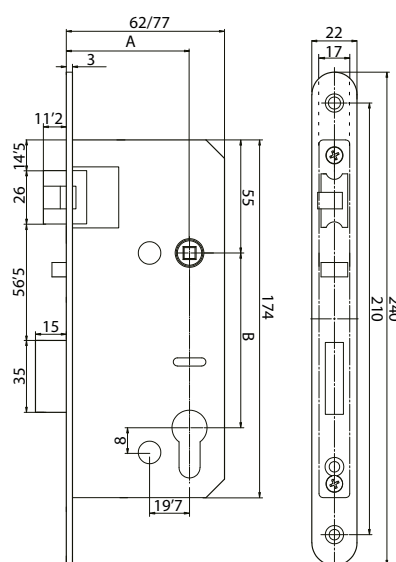
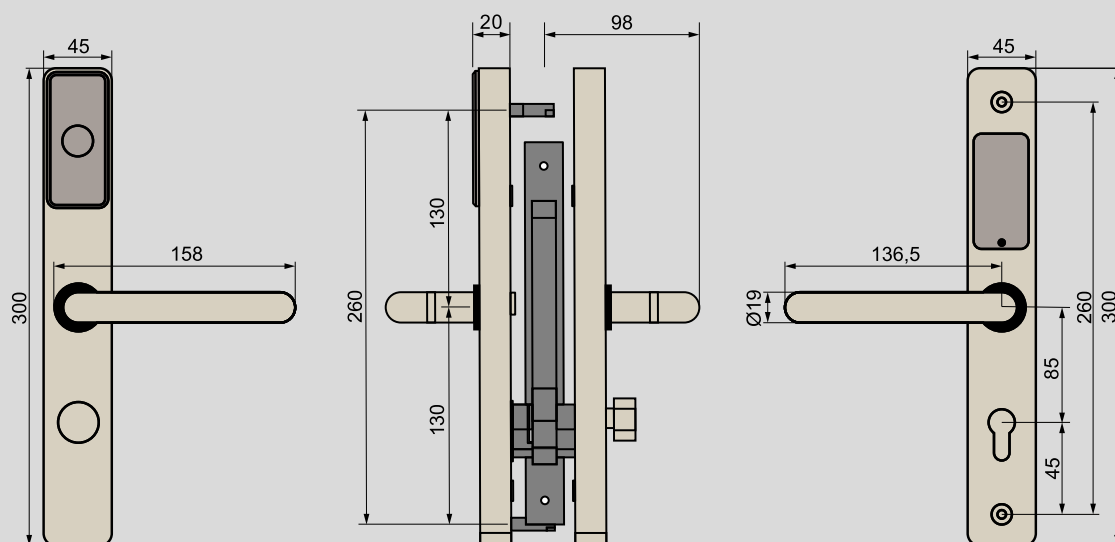
## ¿Por qué LUX?

Cerradura electrónica con **tecnología RFID y Opción Connect** con cuerpo macizo y manetas fabricadas en **acero inoxidable AISI 304**. Versión BASIC disponible para renovación de escudos únicamente, manteniendo el cerrojo antiguo.



¿Quieres  
ver cómo  
funciona?





### Cerrojo Euro

A 45 / 60 mm

B 85 mm

### VERSIÓN GO DISPONIBLE:

No incluye cerrojo. Opción ideal para hoteles que renuevan sus cerraduras y quieren aprovechar el cerrojo de las existentes.



Cerradura mecánica de emergencia oculta tras tapa en la parte frontal.



Pestillo interior antipánico. Se retrae automáticamente cuando se abre la puerta desde el interior. Posibilidad de configurar el desbloqueo a través del software.



El sistema antifricción lo hace más silencioso y el pestillo anti tarjeta impide su apertura mediante esta técnica. Cuenta con sensor de detección de puerta entreabierta.



perseo

# Serie HERMES

CERRADURAS  
ELECTRÓNICAS

**Cerrojo de alta seguridad ANSI** con picaporte de 3 puntos con **mecanismo antifricción y antitarjeta en acero inoxidable**.

**Circuito electrónico tropicalizado** para evitar oxidación en ambientes de alta humedad.

**Sistema de auditoría** con capacidad para registrar hasta **1.000 eventos** incluyendo aperturas con llaves de emergencia.

**Software disponible en varios idiomas.** Modalidad Stand alone o base de datos centralizada.

**Opcion Connect: Enviar llave electrónica al móvil del huésped** desde el software de gestión para que éste proceda a realizar la **apertura a través de app**.

**Manilla anti-manipulación con giro libre**, evita forzar la apertura haciendo palanca.

**Cerradura mecánica de emergencia.**



## ¿Por qué HERMES?

Cerradura electrónica con **tecnología RFID y opción Connect**, con embellecedor frontal y manetas fabricadas en **acero inoxidable AISI 304**. Ideal para sustituir cerraduras antiguas. Cubre las marcas de muchos modelos de cerraduras del mercado.



Control desde software



Control de usuarios a través de software



Manilla libre



Tarjeta RFID



Pestillo antipánico

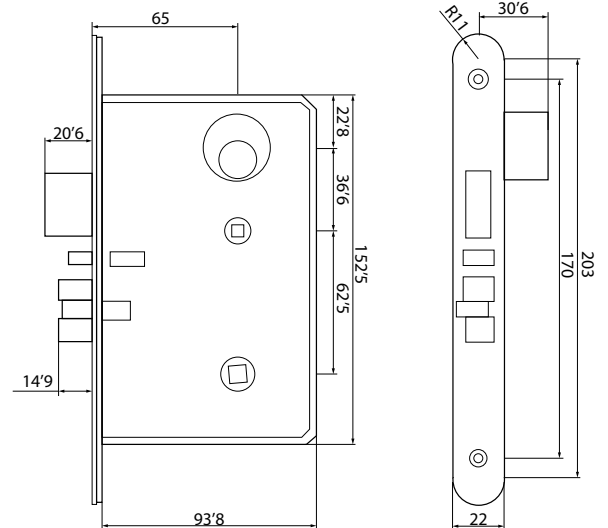
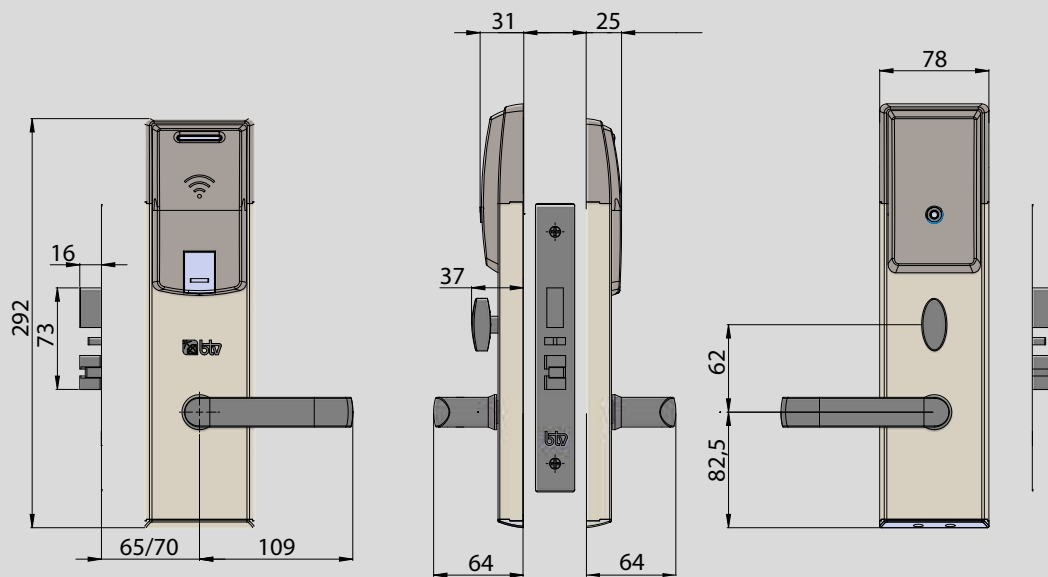


Alerta batería baja



Llave mecánica de emergencia





ANSI thin



Cerradura mecánica de emergencia oculta tras tapa en la parte frontal.



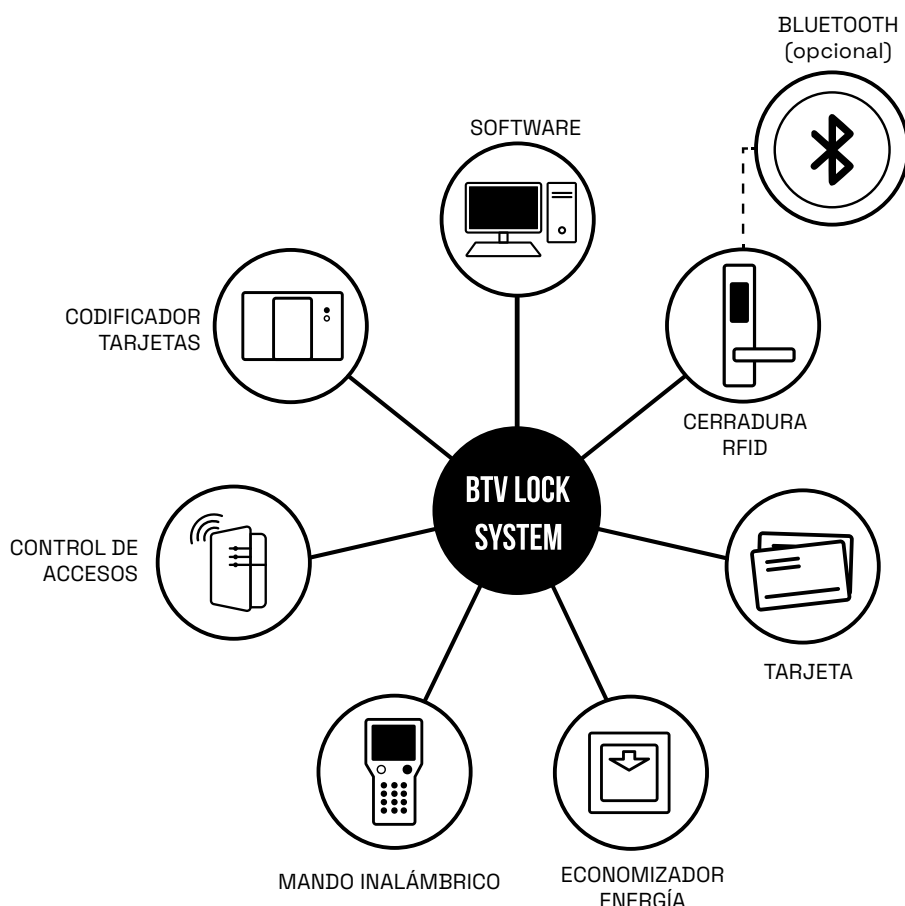
Pestillo interior antipánico. Se retrae automáticamente cuando se abre la puerta desde el interior. Posibilidad de configurar el desbloqueo a través del software.



El sistema antifricción lo hace más silencioso y el pestillo anti tarjeta impide su apertura mediante esta técnica. Cuenta con sensor de detección de puerta entreabierta.

# Software SMARTWAY

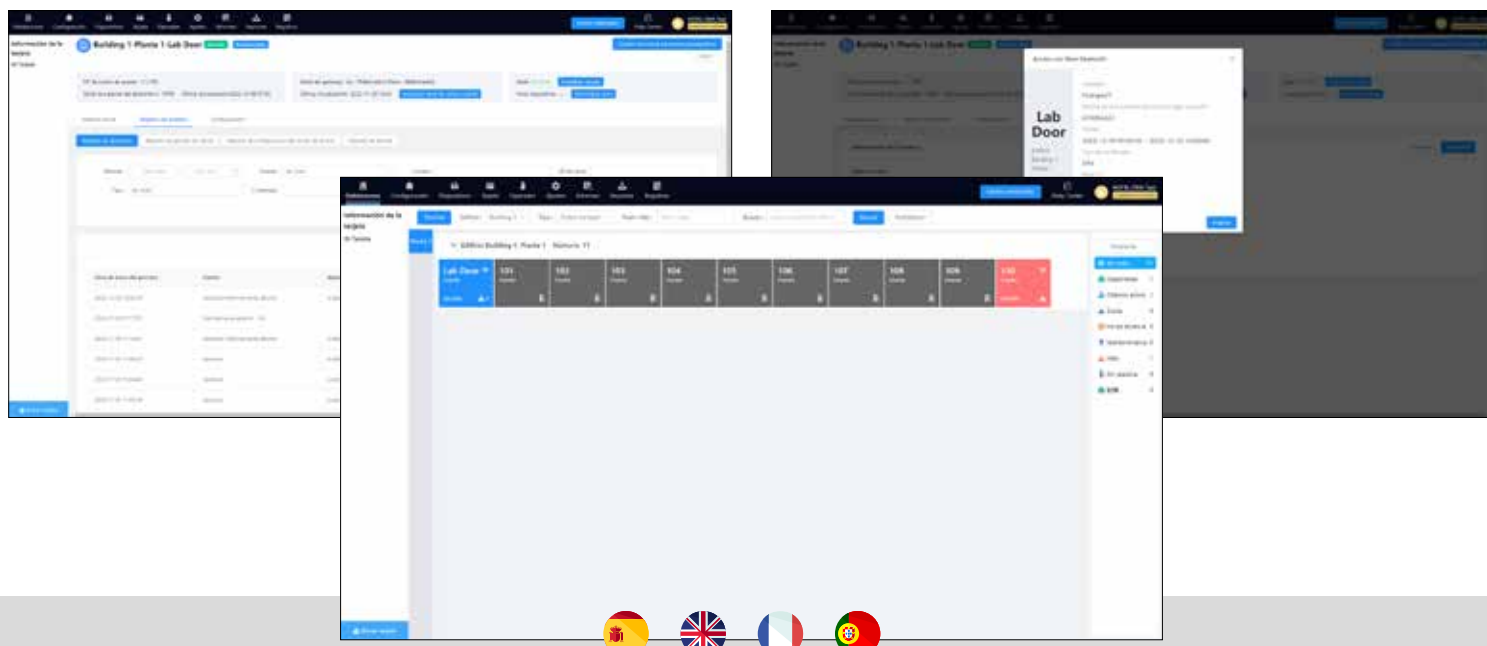
CERRADURAS  
ELECTRÓNICAS



El sistema de gestión hotelera **BTV LOCK SYSTEM** se basa en la **tecnología RFID** o identificación por radiofrecuencia con **apertura mediante tarjeta de proximidad sin contacto y también opcionalmente a través de Bluetooth.**

Las cerraduras electrónicas BTV se complementan con una serie de **accesorios** y elementos que hacen del control de accesos una experiencia completa: el **Software SmartWay**, que permite gestionar todas las cerraduras desde la recepción del hotel, las **tarjetas de acceso programables**, el **codificador de tarjetas**, el **mando inalámbrico** para realizar auditorías en cualquier lugar del hotel, los **economizadores de energía**, para instalar en habitaciones o **dispositivos para control de accesos** de áreas comunes mediante la misma tecnología.





## El software que gestiona todo el control de accesos

**Sistema multiusuario** para el control y gestión de accesos de **BTV Lock System**.

Permite **integración con PMS**.

Gestiona el **check-in** y **check-out** de huéspedes.

Posibilidad de establecer **horarios de apertura**, gestionar **turnos de empleados** y controlar todas las actuaciones realizadas en las cerraduras.

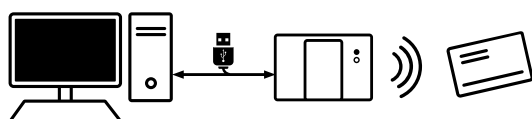
Sistema de **encriptación de tarjetas único** para cada hotel.

Permite instalar la base de datos en un **servidor (MSSQL) Windows o Linux**.

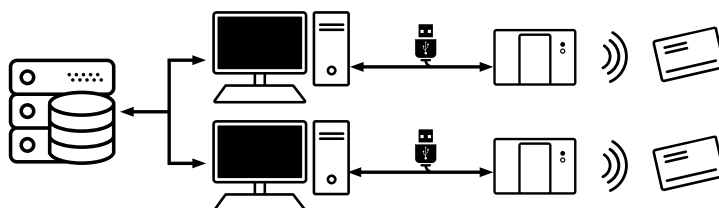
**Puede integrarse con otros servicios del hotel**, como la gestión de consumiciones, TV, caja fuerte, etc.

Posibilidad de integración con kioscos de auto check-in.

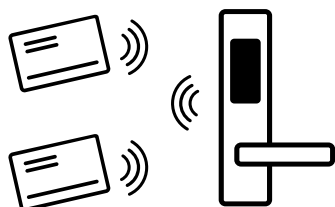
### Equipo único



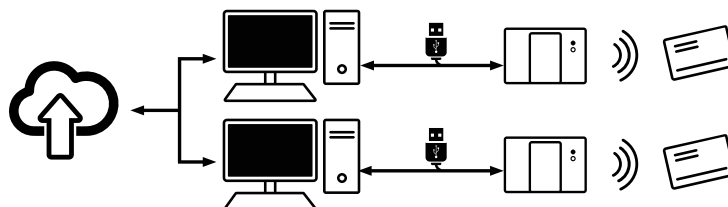
### Servidor local del hotel



### Modo autónomo



### Servidor externo en la nube



# ACCESORIOS

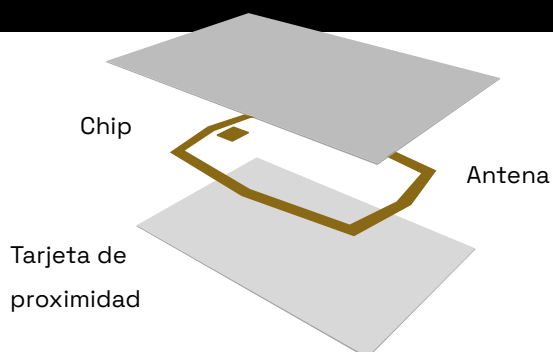
CERRADURAS  
ELECTRÓNICAS

## Tarjetas y pulseras

Dispositivos con tecnología de gestión por proximidad RFID, necesario para la identificación del usuario y para asociar los permisos de acceso desde el software.

Disponibles en varios formatos, como tarjetas, pulseras o llaveros.

Seguridad protegida mediante encriptación propia del sistema.



Totalmente personalizables con logo o imagen del hotel.



## Codificador de tarjetas

Graba la información de cada usuario en el chip de la tarjeta (pulsera o llavero RFID) y lee de manera automática los datos ya existentes. Conexión mediante USB o Ethernet según el tipo de sistema.



## Mandos de auditoría

Este dispositivo permite configurar las cerraduras según el plan de acceso definido en el software. En caso de emergencia, puede realizar auditorías de uso de la cerradura y cambiar los parámetros de funcionamiento de la cerradura.



## Gateways

Este dispositivo convierte las cerraduras Bluetooth en cerraduras ONLINE, es decir, las cerraduras y el software se comunican en tiempo real a través de este gateway, informando al instante de todos los eventos ocurridos en la cerradura y actualizando los cambios de configuración que se realicen desde el software.

Su tecnología RF permite una gran cobertura y largo alcance, lo que permite enlazar varias cerraduras con un mínimo de números de gateways por instalación.



## Economizadores

Dispositivo para el control de la electricidad de la habitación, incorporan la tecnología de gestión de proximidad RFID bajo protocolo ISO 14443A. Permiten reconocer cualquier tarjeta contactless.

En versiones más avanzadas, permite reconocer la tarjeta que pertenece a la habitación y si la estancia sigue activa para permitir o no la activación de la electricidad.











# CAJAS DE SEGURIDAD

## ADAPTACIÓN A LAS NECESIDADES DEL HOTEL

¿Quieres que tus huéspedes descansen tranquilos y disfruten de su estancia en el hotel sabiendo que sus pertenencias más valiosas están a buen recaudo? Necesitas una de nuestras cajas fuertes. Contamos con una gran variedad de modelos: desde los más tecnológicos con sistema de apertura a través de tarjeta RFID, hasta los de más sencillo funcionamiento. Así conseguimos adaptarnos a lo que estás buscando.

# CARACTERÍSTICAS DE SERIE Y OPCIONES

		Electrónica	Pantalla display	Apertura motorizada	Apertura con tarjeta	Luz interior	Auditoría	Enchufe universal interior con USB
JAVA		●	●	●	●	●	●	●
JAVA TOP		●	●	●	●	●	●	●
ARUBA		●	●	●	●	●	●	●
CAPRI		●	●	●	●	●	●	●
BALI		●	●	●	●	●	●	●
ALPHA		●	●	●	●	●	●	●

● Incluido de serie

● No disponible

● Disponible como opción

# Serie JAVA

CAJAS FUERTES



## ¿Por qué JAVA?

Por su cuidado diseño. Su puerta está acabada en metacrilato brillante, que refleja la luz y le confiere un aspecto muy atractivo que refuerza el concepto de seguridad de la caja fuerte. Ideal para los hoteles más exigentes.

**Bulones:** 2 x Ø18 mm

Apertura de puerta 180°

**Orificios para anclajes** en base y fondo

**Código usuario:** 4 a 6 dígitos

**Código emergencia:** 6 dígitos

**Auditoría:** hasta 200 eventos (aperturas y cierres)

Cerradura de emergencia de seguridad

**Alimentación:** 4 pilas AA (1,5 V)

**Toma de corriente exterior de emergencia:** USB 5V

Indicaciones de uso en teclado

## INCLUIDO DE SERIE



Pantalla display



Apertura motorizada



Luz interior



Auditoría en pantalla



Auditable con impresora

## OPCIONES



Auditoría en ordenador a través de mando CEU



Impresora auditoría en papel



Enchufe interior con USB



## Java 15

● Cód. 12113



**Dimensiones**

(Al x An x F) mm

Exterior:

192 x 430 x 350

Interior:

180 x 425 x 295

**Acabados:**

negro





### Opciones de la serie



Auditoría en ordenador con mando CEU



Impresora auditoría en papel



Enchufe interior con USB

**Diseño y seguridad se unen en la serie Java para satisfacer las necesidades de los huéspedes más exigentes.**



Bulones Ø18 mm



Frontal en metacrilato brillante



Indicaciones de uso en teclado

# Serie JAVA TOP

CAJAS FUERTES



## ¿Por qué JAVA TOP?

Por su cuidado diseño. Su puerta está acabada en metacrilato brillante, que refleja la luz y le confiere un aspecto muy atractivo que refuerza el concepto de seguridad de la caja fuerte. Ideal para alojar en armarios, por su apertura de puerta hacia arriba.

**Bulones:** 2 x Ø18 mm

Apertura de puerta hacia arriba

**Orificios para anclajes** en base

**Código usuario:** 4 a 6 dígitos

**Código emergencia:** 6 dígitos

**Auditoría:** hasta 200 eventos (aperturas y cierres)

Cerradura de emergencia de seguridad

**Alimentación:** 4 pilas AA (1,5 V)

**Toma de corriente exterior de emergencia:** USB 5V

Indicaciones de uso en teclado

## INCLUIDO DE SERIE



Pantalla display



Apertura motorizada



Luz interior



Auditoría en pantalla



Auditable con impresora

## OPCIONES



Auditoría en ordenador a través de mando CEU



Impresora auditoría en papel



Enchufe interior con USB



## Java Top

● Cód. 12114

**Dimensiones** (Al x An x F) mm

Exterior: 137 x 400 x 350

Interior: 80 x 398 x 348

**Acabados:** negro



### Opciones de la serie



Auditoría en  
ordenador con  
mando CEU



Impresora  
auditoría  
en papel




Enchufe interior  
con USB


**Ideal para ubicar en armarios por su apertura hacia arriba.  
Diseño y funcionalidad unidos en una misma caja fuerte.**



Bulones Ø18 mm



Frontal en metacrilato brillante



Indicaciones de uso en teclado

# Serie ARUBA

CAJAS FUERTES



## ¿Por qué ARUBA?

Por su estética moderna con teclado retroiluminado y la gran variedad de funcionalidades que ofrece, como la auditoría en pantalla de más de 200 eventos. Aporta ese plus que el huésped necesita para tener una experiencia única.

**Bulones:** 2 x Ø18 mm

Apertura de puerta 180°

**Orificios para anclajes** en base y fondo

**Código usuario:** 4 a 6 dígitos

**Código emergencia:** 6 dígitos

**Auditoría:** hasta 200 eventos (aperturas y cierres)

Cerradura de emergencia de seguridad

Teclado retroiluminado

**Alimentación:** 4 pilas AA (1,5 V)

Toma de corriente exterior de emergencia: USB 5V


Indicaciones de uso en teclado

## INCLUIDO DE SERIE

 Pantalla display


 Apertura motorizada


 Luz interior


 Auditoría en pantalla

 Auditable con impresora

## OPCIONES

 Auditoría en ordenador a través de mando CEU

 Impresora auditoría en papel

 Enchufe interior con USB

### Aruba 10

● Cód. 10011

○ Cód. 10013



**Dimensiones** (Al x An x F) mm

Exterior: 192 x 360 x 270

Interior: 180 x 335 x 215

**Acabados:** negro / blanco

### Aruba 15

● Cód. 10010

○ Cód. 10012



**Dimensiones** (Al x An x F) mm

Exterior: 192 x 430 x 350

Interior: 180 x 425 x 295

**Acabados:** negro / blanco





### Opciones de la serie



Auditoría en ordenador con mando CEU



Impresora auditoría en papel



Enchufe interior con USB

**Aruba destaca por su diseño de líneas modernas y su gran variedad de funcionalidades.**



2 bulones de Ø18 mm



Teclado de goma retroiluminado



Indicaciones de uso en teclado

# Serie CAPRI

CAJAS FUERTES



## ¿Por qué CAPRI?

La serie Capri destaca por su tecnología, ya que se puede programar la apertura de estas cajas fuertes con cualquier tarjeta con chip (tarjeta de hotel, tarjeta de crédito, abono transporte...). Comodidad y diseño al servicio de los hoteles más vanguardistas.

**Apertura sin contacto:** Puede abrirse con cualquier tarjeta contactless, incluidas tarjetas bancarias y de transporte

Opción de apertura en dos pasos: Tarjeta y código

**Bulones:** 2 x Ø18 mm

Orificios para **anclajes** en base y fondo

**Código usuario:** 3 a 6 dígitos

**Código emergencia:** 6 dígitos

**Auditoría:** hasta 100 eventos

Cerradura de emergencia

Teclado retroiluminado

**Alimentación:** 4 pilas AA (1,5 V)

**Toma de corriente exterior de emergencia:** USB 5V

Indicaciones de uso en teclado

## INCLUIDO DE SERIE



Pantalla display



Apertura motorizada



Luz interior



Apertura por tarjeta



Auditoría en pantalla

## OPCIONES



Auditoría en ordenador a través de mando CEU



Enchufe interior con USB



## Capri 15

● Cód. 10128



**Dimensiones**

(Al x An x F) mm

Exterior:

192 x 430 x 350

Interior:

180 x 425 x 295

**Acabados:**

negro



### Opciones de la serie



Auditoría en  
ordenador con  
mando CEU



Enchufe interior  
con USB

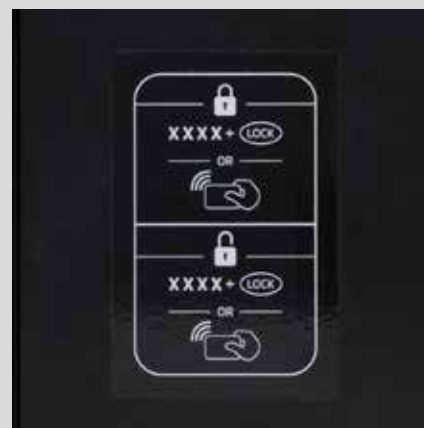
La tecnología es la gran protagonista. Con apertura programable a través de cualquier tarjeta con chip.



Apertura programable a través de  
cualquier tarjeta con chip



Bulones de alta seguridad



Indicaciones de uso incluidas en el  
frontal de la caja fuerte

perseo

# Serie BALI

CAJAS FUERTES



## ¿Por qué BALI?

Por su diseño minimalista y su variedad de acabados, que hacen que se adapte a cualquier tipo de hotel. Su sencillo manejo y su seguridad, harán que el huésped se sienta como en casa.

**Bulones:** 2 x Ø18 mm

**Orificios de anclaje** en base y fondo

**Código de usuario:** 4 / 6 dígitos

**Código de emergencia:** 6 dígitos

**Auditoría:** 125 eventos (aperturas)

Cerradura de emergencia

**Alimentación:** 4 pilas AA (1,5V)

## INCLUIDO DE SERIE



Pantalla display



Apertura motorizada



Luz interior



Auditoría en pantalla

## OPCIONES



Auditoría en ordenador a través de mando CEU



Enchufe interior con USB

### Bali 10

● Cód. 10082



**Dimensiones** (Al x An x F) mm

Exterior: 192 x 360 x 270

Interior: 180 x 335 x 215

**Acabados:** negro

### Bali 15

● Cód. 60052

○ Cód. 60053



**Dimensiones** (Al x An x F) mm

Exterior: 192 x 430 x 350

Interior: 180 x 425 x 295

**Acabados:** negro / blanco





### Opciones de la serie



Auditoría en  
ordenador con  
mando CEU



Enchufe interior  
con USB

Su diseño minimalista, su variedad de acabados y su sencillo manejo la convierten en una muy buena opción para todo tipo de hoteles.



2 bulones Ø18 mm



Pantalla display



Llave de emergencia tras tapa  
imantada.

# Serie ALPHA

CAJAS FUERTES



## ¿Por qué ALPHA?

Por su sencillo manejo y la variedad de modelos que ofrece. Se adapta a las necesidades de diferentes tipologías de hoteles. Con un diseño moderno, la serie Alpha garantiza al huésped una estancia segura y altamente satisfactoria.

**Bulones:** 2 x Ø18 mm

**Orificios para anclajes** en base y fondo

Pomo de apertura + teclado

**Código usuario:** 2 / 6 dígitos

**Código de emergencia:** 6 dígitos

Cerradura de emergencia

**Alimentación:** 4 pilas AA (1,5V)

## OPCIONES



Alquiler con  
llave interior



Enchufe interior  
con USB

### Alpha Laptop

● Cód. 10924

● Cód. 10925  
(con llave de activación)



**Dimensiones** (Al x An x F) mm

Exterior: 200 x 400 x 400

Interior: 190 x 390 x 340

**Acabados:** Grafito

### Alpha 25

● Cód. 10918



**Dimensiones** (Al x An x F) mm

Exterior: 250 x 350 x 250

Interior: 240 x 340 x 190

**Acabados:** Grafito



### Opciones de la serie



Alquiler con  
llave interior



Enchufe interior  
con USB

La seguridad del huésped está garantizada con esta caja fuerte, muy fácil de gestionar y con un moderno diseño.



2 bulones Ø18 mm



Teclado + pomo giratorio



Llave de emergencia tras solapa  
frontal

# OPCIONES DE EQUIPAMIENTO

Cajas fuertes



# OPCIONES EQUIPAMIENTO

## CAJAS FUERTES

### ENCHUFE INTEGRADO

#### Universal con USB

Al estar compuesto por **un enchufe universal y dos puertos USB**, el huésped puede cargar tres dispositivos a la vez.

**El enchufe se sitúa en el fondo de la caja fuerte.** Se incluye cable de 91 cm de largo, sin conector a toma de corriente.

Opción disponible en todas las series de cajas fuertes.

**CÓD. 99980**



### KIT MANDO CEU

Mandos necesarios para realizar auditorías a través de ordenador.

Facilitan la gestión y configuración de las cajas fuertes de un hotel.

CAPRI  
CÓD. 60047



BALI  
CÓD. 60048



ARUBA, JAVA  
CÓD. 60050



### IMPRESORA PARA AUDITORÍA

Facilita la visualización de la auditoría.

Compatible con papel estándar de 58 mm.

ARUBA, JAVA  
CÓD. 60037



# MINIBARES

## VARIEDAD Y EFICIENCIA ENERGÉTICA

Una bebida fría o un snack a la llegada a la habitación, proporciona al huésped una experiencia altamente placentera. Disponemos de una amplia gama de minibares de diferentes tecnologías, que destacan por su cuidado diseño y su eficiencia energética.



# TECNOLOGÍAS

## TECNOLOGÍA ABSORCIÓN

Refrigeración mediante un proceso químico que se realiza en el intercambiador de calor utilizando un refrigerante respetuoso con el medio ambiente y de alta eficiencia. Esta **tecnología de refrigeración es completamente silenciosa (0dB)**, sin ventiladores ni piezas móviles que generen ruidos o mantenimientos. Cabe destacar que esta tecnología de enfriamiento permite una **mayor velocidad de enfriamiento sin incrementar considerablemente el consumo eléctrico**.



## TECNOLOGÍA TERMOABSORCIÓN

Refrigeración mediante un intercambiador de calor eléctrico **completamente silencioso (0 dB)** sin ventiladores ni piezas móviles que generen ruidos o mantenimientos. El **sistema inteligente de control de temperatura** se encarga de consumir sólo la potencia necesaria para mantener la temperatura interior deseada, lo cual se traduce en un significativo ahorro energético para el hotel respecto a otras tecnologías similares del mercado.



## TECNOLOGÍA COMPRESOR

El **sistema que más enfría en menos tiempo**. Indicado para climas muy cálidos y para habitaciones con grandes cambios de temperatura a lo largo del día. Mediante la compresión de fluidos refrigerantes en un circuito cerrado se consigue enfriar el interior y disipar el calor al exterior. En los minibares Perseo que funcionan con esta tecnología destaca su **gran potencia de enfriamiento y su respeto por el medio ambiente**, ya que no contienen CFC.



# CONSEJOS INSTALACIÓN Y MANTENIMIENTO MINIBARES

## INSTALACIÓN

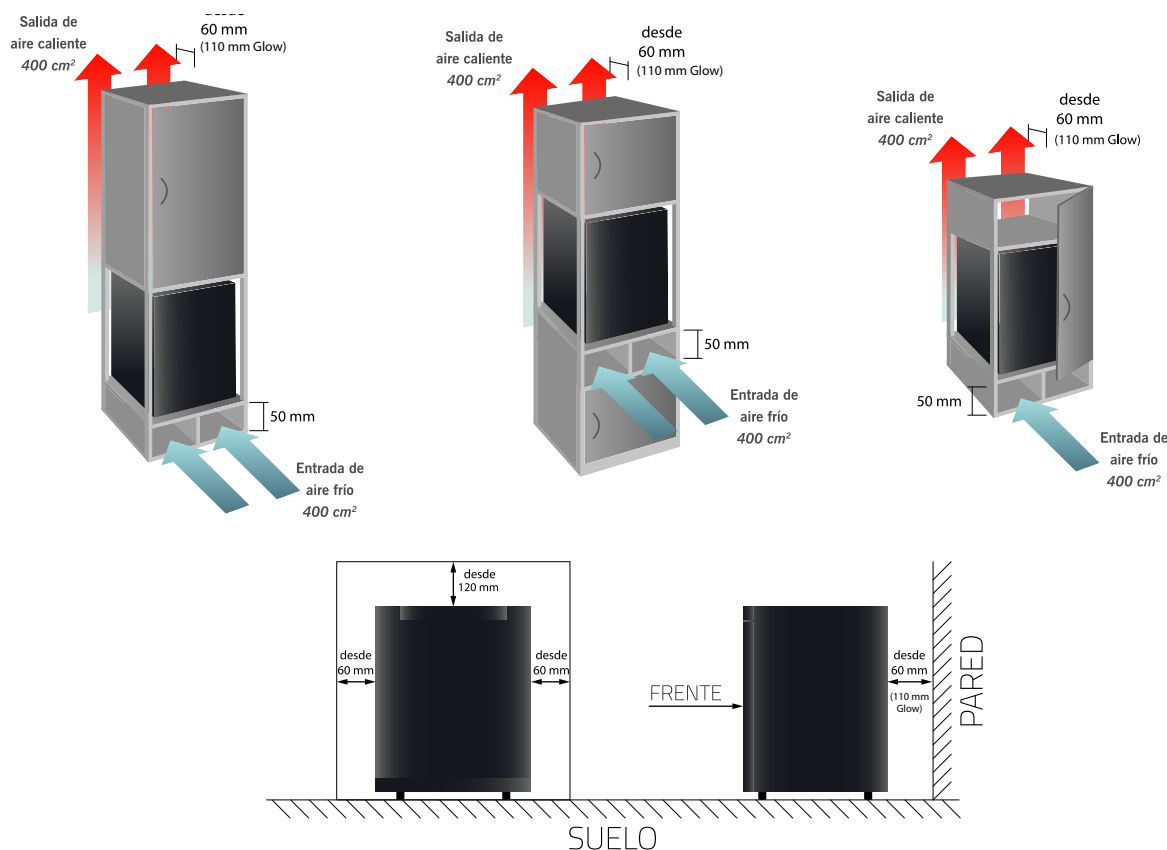
El minibar debe ser colocado sobre una superficie sólida y plana, alejado de focos de calor (luz del sol, superficies calientes) y de la humedad.

Los sistemas de refrigeración, ubicados en la parte trasera del minibar, requieren de una correcta ventilación para la disipación del calor que generan. Para ello es precisa la circulación del aire, traducida en una entrada de aire por debajo del minibar que lo recorra en toda su profundidad hasta llegar al sistema refrigerante y una salida superior que evacúe el aire caliente. La mejor forma de conseguir una ventilación adecuada es respetando, en la instalación del minibar, los espacios indicados entre el minibar y la superficie donde se instala: 6 cm en los laterales, 12 cm en la parte superior y 6 cm en el fondo, excepto modelos indicados. Debemos prestar especial atención cuando

queramos instalar el minibar dentro de un mueble, ya que en este caso puede resultar difícil asegurar la correcta ventilación, guardando las distancias de seguridad mencionadas anteriormente y a ser posible instalando una rejilla frontal en la puerta del mueble para poder garantizar una buena convención del calor generado hacia el exterior.

**Si el minibar no se instala respetando estos espacios para su aireación, se pueden dañar los circuitos electrónicos, lo que conllevará una reducción del rendimiento y un incremento del consumo diario, lo cual supone unas condiciones de funcionamiento no óptimas.**

**Respetar la distancia de 1 cm en el fondo del minibar y los artículos contenidos en el mismo para lograr la correcta distribución del frío en el interior.**



\* Consulte los consejos de instalación concretos para cada modelo de minibar en su manual de instrucciones correspondiente.

## MANTENIMIENTO Y AHORRO DE ENERGÍA

Se recomienda limpiar el minibar periódicamente para asegurar un buen mantenimiento del mismo, ya que de lo contrario su funcionamiento se resentirá. Cuando limpie el minibar, desconéctelo de la red, retire los alimentos y saque las bandejas y baldas.






A continuación, utilice un paño húmedo para limpiar el interior. Para llevar a cabo esta tarea, no utilice productos químicos agresivos. Le recomendamos que no llene el minibar en exceso para asegurar un enfriamiento eficaz y uniforme.

Para que el minibar consuma la menor energía posible, debe seguir todas las indicaciones de instalación y mantenimiento que le hemos dado previamente. Tenga también en cuenta que el minibar consumirá menos energía cuanto más frío sea el ambiente en donde se encuentra instalado.

Se recomienda limpiar 1 vez al mes el habitáculo que contiene al minibar, así como aspirar la parte posterior del mismo.



# CARACTERÍSTICAS DE SERIE Y OPCIONES


		Color	Capacidad	Potencia	Consumo	Clasificación energética	Nivel sonoro
<b>GLOW</b>		Negro	29 L	60 W	0,235 KW-H/24h	F	0 dB
<b>ALASKA</b>		Negro Blanco	21 L (mod. 30) 33 L (mod. 40)	65 W	0,619 KW-H/24h (mod. 30) 0,630 KW-H/24h (mod. 40)	G	0 dB
<b>NATURE</b>		Negro	37 L	60 W	0,22 KW-H/24h	F	0 dB
<b>SILENCE</b>		Negro Puerta acero inox.	19 L (mod. 20) 33 L (mod. 40)	65 W	0,33 KW-H/24h (mod. 20) 0,44 KW-H/24h (mod. 30)	G	0 dB
<b>WINTER</b>		Negro Blanco	26 L (mod. 30) 32 L (mod. 40)	60 W	0,29 KW-H/24h (mod. 30) 0,24 KW-H/24h (mod. 40)	G F	0 dB
<b>WINTER GLASS</b>		Negro	28 L (mod. 30) 37 L (mod. 40)	60 W	0,24 KW-H/24h (mod. 30) 0,22 KW-H/24h (mod. 40)	F	0 dB
<b>GLACIAR</b>		Negro Blanco	46 L 82 L	85 W	0,17 KW-H/24h 0,28 KW-h/24h	D	39 dB
<b>GLACIAR GLASS</b>		Negro	49 L	85 W	0,18 KW-H/24h	E	39 dB

# Tecnología ABSORCIÓN Y TERMOABSORCIÓN

## EL SISTEMA MÁS SILENCIOSO DEL MERCADO

- Nivel sonoro: 0dB
- Termostato inteligente con sensor de temperatura que además de mantener constante la temperatura interior, le reporta a su hotel un importante ahorro energético.
- Defrost automático
- Separadores de botellas en algunos modelos y bandejas regulables en altura.
- Luz interior LED de bajo consumo.
- Diferentes acabados disponibles.





# Serie GLOW

## MINIBARES

### ¿Por qué GLOW?

Por su cuidado diseño, su puerta está acabada en metacrilato brillante, que refleja la luz y le confiere un aspecto muy atractivo. Además, es 100% silencioso y muy eficiente energéticamente. Ideal para los hoteles de alta gama que buscan ese extra de diseño que demanda el huésped más exigente.



Tecnología de **termoabsorción**

Potencia: **60 W**

Voltaje: **220 V**

**Totalmente silencioso** (0 dB)

Gran capacidad de enfriamiento.

**Defrost** automático

**Puerta reversible**

**Bandejas regulables** en altura

Iluminación interior, **LEDs** bajo consumo



## Glow 35

● Cód. 93130



**Dimensiones**  
(Al x An x F) mm: 530 x 400 x 430

**Capacidad:** 29 L

**Peso:** 15 Kg

**Consumo:** 0,235 KW-h/24 h


**Acabados:** negro







100% silencioso. Ideal para los hoteles con gusto exquisito, que buscan que el huésped viva una experiencia única.



Bandejas regulables en altura



Puerta reversible



Puerta metacrilato brillante

# Serie ALASKA

## MINIBARES

### ¿Por qué ALASKA?

Esta serie de minibares es silenciosa, ideal para un descanso óptimo del huésped.

Su diseño es muy elegante y tiene en cuenta todo tipo de detalles para satisfacer las necesidades del usuario: iluminación interior mediante LEDs de bajo consumo, bandejas regulables en altura y puerta reversible para aportarle más adaptabilidad al espacio disponible.



Tecnología de **absorción**

Potencia: **65 W**

Voltaje: **220 V**

**Totalmente silencioso** (0 dB)

Gran capacidad de enfriamiento

**Regulador de potencia** situado dentro del minibar, para un fácil acceso y manipulación

**Puerta reversible**

**Bandejas regulables** en altura

Iluminación interior, **LEDs** bajo consumo

Disponible modelo con cerradura

Opciones: Accesorio kit de panelado

⚡ 65 W • ⚡ 220 V



### Alaska 30

- Cód. 93098
- Cód. 93100
- 🔑 Cód. 93099



**Dimensiones**  
(Al x An x F) mm: 512 x 384 x 423

**Capacidad:** 21 L

**Peso:** 11 Kg

**Consumo:** 0,619 KW-h/24 h

**Acabados:** negro / blanco

### Alaska 40

- Cód. 93108
- Cód. 93110
- 🔑 Cód. 93109



**Dimensiones**  
(Al x An x F) mm: 566 x 441 x 457

**Capacidad:** 33 L

**Peso:** 15,5 Kg

**Consumo:** 0,630 KW-h/24 h

**Acabados:** negro / blanco



Totalmente silencioso y con gran capacidad de enfriamiento.



Bandejas regulables en altura



Puerta reversible



Regulador de potencia en el interior del minibar

# Serie NATURE

MINIBARES

## ¿Por qué NATURE?

La serie Nature destaca por ser totalmente silenciosa, asegurando un silencio absoluto en la habitación del huésped.

Su puerta de cristal permite que los productos que contiene se encuentren siempre a la vista del huésped, invitándole a su consumo.



Tecnología de **termoabsorción**

Potencia: **60 W**

Voltaje: **220 V**

**Totalmente silencioso** (0 dB)

**Termostato** regulable en el interior

**Defrost** automático

**Puerta reversible**

**Puerta de cristal templado** transparente de 7 mm de espesor

**Bandejas regulables** en altura

Iluminación interior, **LEDs** bajo consumo

⚡ 60 W • ⚡ 220 V



## Nature 40

● Cód. 93079



**Dimensiones**  
(Al x An x F) mm: 555 x 400 x 450

**Capacidad:** 37 L

**Peso:** 15,5 Kg

**Consumo:** 0,22 KW-h/24 h

**Acabados:** negro







El diseño más atractivo para el huésped. Totalmente silencioso y eficiente.



Bandejas regulables en altura



Termostato regulable en el interior



Mini botellero para almacenaje de licores

# Serie SILENCE

MINIBARES

## ¿Por qué SILENCE?

Esta serie es una de las más completas en cuanto a funcionalidades: los minibares Silence son 100% silenciosos, cuentan con el certificado G de eficiencia energética que garantiza que tienen un bajo consumo y gracias a su acabado en acero inoxidable 304 son muy resistentes a los agentes externos.



Tecnología de **termoabsorción**

Potencia: **65 W**

Voltaje: **220 V**

**Totalmente silencioso** (0 dB)

Más capacidad de enfriamiento, con **difusor sobredimensionado**

**Defrost** automático

**Puerta reversible**

**Bandejas regulables** en altura

**Iluminación interior**, LEDs bajo consumo

Opciones: Accesorio kit de panelado

⚡ 65 W • ⚡ 220 V



## Silence 20

● Cód. 93038



**Dimensiones**  
(Al x An x F) mm: 450 x 402 x 350

**Capacidad:** 19 L

**Peso:** 9 Kg

**Consumo:** 0,33 KW-h/24 h

**Acabados:** negro, puerta acero inoxidable

## Silence 40

● Cód. 93039



**Dimensiones**  
(Al x An x F) mm: 550 x 403 x 435

**Capacidad:** 33 L

**Peso:** 13,2 Kg

**Consumo:** 0,44 KW-h/24 h

**Acabados:** negro, puerta acero inoxidable



Su acabado en acero inoxidable lo hace especialmente resistente a los golpes. Silencioso y eficiente.



Bandejas regulables en altura



Puerta reversible



Puerta de acero inoxidable 304

# Serie WINTER

## MINIBARES

### ¿Por qué WINTER?

Porque destacan por su gran eficiencia energética, lo que se traduce en un gran ahorro para el hotel. Los minibares Winter están adaptados a la nueva normativa europea, vigente desde 2021. Esta serie de minibares es 100% silenciosa, ideales para los huéspedes más exigentes. Su diseño es elegante y tiene en cuenta todo tipo de detalles.



Winter  
30



Winter  
40

Tecnología de **termoabsorción**

Potencia: **60 W**

Voltaje: **220 V**

**Totalmente silencioso** (0 dB)

Más capacidad de enfriamiento, con **difusor de altas prestaciones**

**Termostato** regulable

**Defrost** automático

**Puerta reversible**

**Bandejas regulables** en altura

Bandejas en puerta

Iluminación interior, **LEDs** bajo consumo

Opciones: Accesorio kit de panelado

⚡ 60 W • ⚡ 220 V



### Winter 30

● Cód. 93070

○ Cód. 93090



**Dimensiones**  
(Al x An x F) mm: 485 x 400 x 385

**Capacidad:** 26 L

**Peso:** 11 Kg

**Consumo:** 0,29 KW-h/24 h

**Acabados:** negro / blanco

### Winter 40

● Cód. 93075

○ Cód. 93091



**Dimensiones**  
(Al x An x F) mm: 555 x 400 x 450

**Capacidad:** 32 L

**Peso:** 13,5 Kg

**Consumo:** 0,24 KW-h/24 h

**Acabados:** negro / blanco





100% silenciosos. Ideales para cualquier tipo de hotel por su variedad de modelos y acabados.



Puerta reversible



Bandejas en puerta



Termostato en el interior del minibar

# Serie WINTER GLASS

## MINIBARES

### ¿Por qué WINTER GLASS?

Porque destacan por su gran eficiencia energética, lo que se traduce en un gran ahorro para el hotel. Los minibares Winter están adaptados a la nueva normativa europea, vigente desde 2021. Esta serie es 100% silenciosa, ideales para el huéspedes más exigentes. Su diseño permite que los productos que contiene se encuentren siempre a la vista del huésped, invitándole a su consumo.



Tecnología de **termoabsorción**

Potencia: **60 W**

Voltaje: **220 V**

**Totalmente silencioso** (0 dB)

**Termostato** regulable en el interior

**Defrost automático**

Puerta reversible

**Puerta de cristal templado** transparente de 7 mm de espesor.

**Bandejas regulables** en altura

Iluminación interior, **LEDs** bajo consumo

### Winter Glass 30

● Cód. 93077



**Dimensiones**  
(Al x An x F) mm: 485 x 400 x 385

**Capacidad:** 28 L

**Peso:** 13 Kg

**Consumo:** 0,24 KW-h/24 h

**Acabados:** negro

### Winter Glass 40

● Cód. 93076



**Dimensiones**  
(Al x An x F) mm: 555 x 400 x 450

**Capacidad:** 37 L

**Peso:** 15,5 Kg

**Consumo:** 0,22 KW-h/24 h

**Acabados:** negro



De cuidado diseño y gran eficiencia energética. Ideal para los hoteles más sostenibles.



Bandejas regulables en altura



Detalle del interior



Termostato regulable en el interior

# Tecnología TERMOELÉCTRICA Y COMPRESOR

## TERMOELÉCTRICA

### SILENCIOSO Y DE BAJO CONSUMO

- Sin vibraciones, la única parte en movimiento es el ventilador.
- Sin compresor, silencioso.
- Respetuoso con el medio ambiente. Sin CFC.
- Con autodefrost y suave iluminación interior con LEDs.
- Doble cristal.

## COMPRESOR

### EL SISTEMA QUE MÁS ENFRÍA EN MENOS TIEMPO

- Mediante la compresión de fluidos refrigerantes en un circuito cerrado se consigue enfriar el interior y disipar el calor por el exterior.
- Gran potencia de enfriamiento.
- Respetuoso con el medio ambiente, sin CFC.
- Gran capacidad.
- Separadores de botellas y bandejas regulables en altura.
- La serie Glaciar cuenta con congelador.






# Serie BACO

MINIBARES

## ¿Por qué BACO?

La serie de vinotecas Baco ofrece una gran capacidad, con alojamiento para 8 botellas, un control exhaustivo de la temperatura interior y cristal templado para poder ver el interior sin necesidad de abrir el aparato. Elegancia y calidad en un mismo lugar.



Tecnología **termoeléctrica**

Potencia: **70 W**

Voltaje: **220 V**

Capacidad para **8 botellas**

Gran capacidad de enfriamiento.

Botones en frontal con selección de temperatura y otras opciones.

Doble cristal oscurecido.

**Bandejas** fabricadas en **acero inoxidable**.

Iluminación interior, **LEDs** bajo consumo

⚡ 70 W • ⚡ 220 V



## Baco 8 botellas

● Cód. 85999

**Dimensiones**  
(Al x An x F) mm: 495 x 260 x 480 mm

**Capacidad:** 23 L

**Peso:** 10,5 Kg

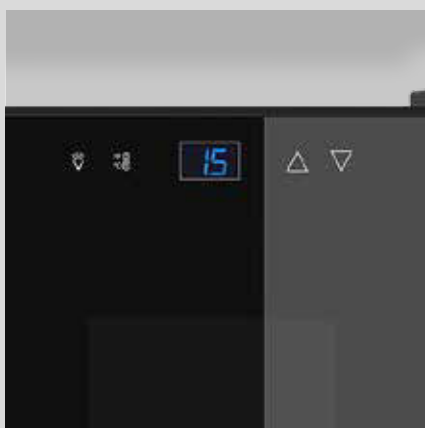
**Consumo:** 0.494 KW-h/24 h

**Acabados:** negro






Gran capacidad, cuidada estética y sobriedad.  
La combinación perfecta para los huéspedes más exigentes.



Control de temperatura en frontal



Bandejas interiores en acero inoxidable



Doble cristal oscurecido para evitar la entrada de luz al interior

perseo

# Serie GLACIAR

MINIBARES



## ¿Por qué GLACIAR?

Por su gran potencia de enfriamiento y por su diseño. Dispone de congelador. Perfecto para apartamentos vacacionales y hoteles muy especiales.



GlaciAR  
46



GlaciAR  
85

⚡ 85 W

🔌 220 ~ 240 V 50 Hz



Tecnología de **compresor**

Potencia: **85 W**

Voltaje: **220 ~ 240 V - 50 Hz**

**Gran potencia de enfriamiento**

**Regulador de temperatura** accesible para el usuario

**Congelador** incluido

Respetuoso con el medio ambiente, **sin CFC**

Puerta reversible

**Bandejas regulables** en altura

Iluminación interior

Opciones: Accesorio kit de panelado.

## GlaciAR 46

● Cód. 86006

○ Cód. 86008



**Dimensiones**  
(Al x An x F) mm: 510 x 430 x 480

**Capacidad:** 46 L (Frigorífico 41 L + Congelador 5 L)

**Peso:** 15,5 Kg

**Consumo:** 0,17 KW-h/24 h

**Acabados:** negro / blanco

## GlaciAR 85

● Cód. 86032



**Dimensiones**  
(Al x An x F) mm: 840 x 474 x 440

**Capacidad:** 82 L (Frigorífico 72 L + Congelador 10 L)

**Peso:** 23 Kg

**Consumo:** 0,28 KW-h/24 h

**Acabados:** negro





Congelador con puerta y regulador de temperatura



Puerta reversible



Organización de botellas en la puerta

Con gran capacidad de enfriamiento y congelador incluido.

# Serie GLACIAR GLASS

MINIBARES



## ¿Por qué GLACIAR GLASS?

Porque muestra las bebidas y los snacks de una forma tan atractiva, que será imposible resistirse a ellas. Además tiene gran potencia de enfriamiento y es eficiente energéticamente.



Tecnología de **compresor**

Potencia: **85 W**

Voltaje: **220 ~ 240 V - 50 Hz**

**Gran potencia** de enfriamiento

Respetuoso con el medio ambiente, **sin CFC**

**Puerta de cristal templado** transparente de 3 mm de espesor

Iluminación interior, **LEDs** bajo consumo

Puerta reversible

Opciones: Accesorio kit de panelado

⚡ 85 W

🔌 220 ~ 240 V 50 Hz



## Glaciar Glass

● Cód. 86022



**Dimensiones**  
(Al x An x F) mm: 535 x 440 x 470

**Capacidad:** 49 L

**Peso:** 18 Kg

**Consumo:** 0,18 KW-h/24 h

**Acabados:** negro





Gran potencia de enfriamiento y cuidado diseño. Con iluminación interior para hacer su contenido todavía más atractivo.



Puerta de cristal templado



Puerta reversible



Gran capacidad, con bandejas de acero inoxidable



# BAÑO Y HABITACIÓN

## VARIEDAD Y CALIDAD

Cuidar los pequeños detalles siempre es fundamental para conseguir que el huésped del hotel se sienta como en casa. Para ayudarle a conseguir este objetivo, te presentamos nuestra gama de accesorios de baño y habitación.





perseo


# Serie PURE

Acero inoxidable mate 304. Acabado negro o natural. Diseño moderno y funcionalidad.

## Soporte toallas

600 x 140 x 230 mm

● CÓD. 14020



## Toallero

600 x 50 x 75 mm

● CÓD. 14021



## Toallero abierto

240 x 50 x 80 mm

● CÓD. 14022



## Colgador

50 x 50 x 60 mm

● CÓD. 14023



## Porta papel

160 x 50 x 80 mm

● CÓD. 14024



## Escobillero

135 x 340 x 130 mm

● CÓD. 14026



# Serie CIRCLE

Acero inoxidable 304 brillo. Fácil instalación, alta resistencia y durabilidad.

## Jabonera

60 x 146 x 135 mm

CÓD. 00610



## Cesta bañera

30 x 198 x 100 mm

CÓD. 00630



## Colgador

55 x 62 x 60 mm

CÓD. 00631



## Porta papel

130 x 140 x 50 mm

CÓD. 00634



## Porta Kleenex

140 x 265 x 55 mm

CÓD. 00629



## Soporte auxiliar papel

240 x 55 x 120 mm Ø19 mm

CÓD. 00487



## Toallero redondo

Ø154 x 170 x 50 mm

CÓD. 00486



## Escobillero Round

Ø100 x 355 mm

CÓD. 10421



## Escobillero

390 x 115 x 155 mm

CÓD. 00628

Sólo escobilla

390 x 80 x 80 mm

CÓD. 10417



## Toallero

55 x 495 x 78 mm

CÓD. 00632



## Soporte toallas

175 x 635 x 270 mm

CÓD. 00626



## Barra de seguridad


60 x 350 (300 útiles) x 80 Ø25 mm

CÓD. 00633





# ESPEJOS DE BAÑO





# Espejos de baño

## Espejo Mod. 1

1 brazo articulado.  
 2 espejos: real y de aumento (x3).  
 Ø espejo: 185 mm.  
 Extensión máxima brazo articulado: 225 mm.  
 Ø anclaje a pared: 95 mm.  
 Altura total: 285 mm.

**CÓD. 00610**



## Espejo Mod. 2

2 brazos articulados.  
 2 espejos: real y de aumento (x3).  
 Ø espejo: 195 mm.  
 Extensión máxima brazo articulado: 310 mm (225 + 110).  
 Ø anclaje a pared: 95 mm.  
 Altura total: 300 mm.

**CÓD. 00611**



## Espejo Mod. 3

2 brazos articulados.  
 2 espejos: real y de aumento (x3).  
 Iluminación LED.  
 220V.  
 Ø espejo: 160 mm.  
 Extensión máxima brazo articulado: 295 mm (180 + 115).  
 Ø anclaje a pared: 120 mm.  
 Altura total: 350 mm.

**CÓD. 93690**



## Espejo Mod. 4

1 brazo articulado.  
 Espejo de aumento (x3).  
 Lado espejo: 215 mm.  
 Extensión máxima brazo articulado: 310 mm.  
 Anclaje a pared: 120 x 51 mm.  
 Altura total: 230 mm.

**CÓD. 93691**



# SECADORES

# Secadores

perseo



## Eos

⚡ 1875W ⏻ 220 V

Botón de accionamiento  
Interruptor de velocidad  
Protección contra sobrecalentamiento  
Temperatura constante para un cuidado del cabello óptimo  
Gran volumen de aire y secado rápido  
Concentrador de aire giratorio  
165 x 75 x 238 mm

**CÓD. 10460**



## Wave

⚡ 2000W ⏻ 220 V

Botón de accionamiento  
Interruptor de velocidad  
Interruptor de temperatura  
250 x 280 x 105 mm  
Incluye difusor y concentrador de aire y bolsa de almacenaje

**CÓD. 10415v**



## Wind

⚡ 1800W ⏻ 220 V

Pulsador con parada automática  
3 velocidades  
Base de sujeción con botón de accionamiento y enchufe para maquinillas de afeitar  
Colores: Negro y blanco  
95 x 190 x 150 mm

● **CÓD. 10411** ○ **CÓD. 10412**



## Club (con y sin base)

⚡ 1650W ⏻ 220 V

Tres velocidades  
Interruptor de temperatura  
Botón de accionamiento

Sin base  
160 x 230 x 100 mm  
**CÓD. 10426**

Con base  
260 x 220 x 110 mm  
**CÓD. 10425**



## RCY 120

⚡ 1200W ⏻ 220 V

Pulsador con parada automática  
95 x 190 x 150 mm

**CÓD. 00748**



## RCY 120E

⚡ 1200W ⏻ 220 V

Pulsador con parada automática  
Enchufe para maquinillas de afeitar  
210 x 153 x 90 mm

**CÓD. 00746**



## Eco Design

⚡ 800W ⏻ 220 V

Bajo consumo  
Pulsador con parada automática  
Incluye concentrador de aire  
90 x 230 x 140 mm

**CÓD. 00749**



# Papeleras y equipamiento

## Papelera baño

Capacidades 3, 5 y 12 L

Acero inoxidable brillo

Pedal de apertura

3L Ø170 x 255 mm

CÓD. 03970

5L Ø210 x 265 mm

CÓD. 03971

12L Ø250 X 390 mm

CÓD. 13935



12L

3L y 5L

## Reposamaletas

Acero inoxidable brillo

4 bandas textiles de alta resistencia

Sistema plegable

680 x 600 x 420 mm

CÓD. 10472



## Papelera habitación

Capacidad 8 L

Piel sintética y aro en acero inoxidable

Acabados: marrón y negro

Ø223 x 275 mm

● CÓD. 03972

● CÓD. 13934





## Ceniceros pared

Cenicero para fijar a pared



### Modelo 1

Negro

305 x 242 x 92 mm

CÓD. 10830



### Modelo 2

Acero inoxidable

150 x 200 x 60 mm

CÓD. 10831



### Modelo 3

Negro

120 x 200 x 80 mm

CÓD. 10832

## Dispensador de jabón con sensor de movimiento

Dispensador con sensor de movimiento que detecta la mano y expulsa el jabón. No necesita contacto para realizar su función.

Muy higiénico, favorece la prevención de enfermedades infecciosas.

Capacidad de 1,1L

Funciona con 4 pilas AA de 1,5V no incluidas

Incluye tornillería para su instalación en pared.

CÓD. 11250



# Hervidores de agua

perseo

## Serene 1 L

⚡ 1000W

🔌 220 V

Acero inoxidable 304 pintado en negro.  
Interruptor ON/OFF en asa, con desconexión automática.  
Indicador luminoso de funcionamiento.  
Base de carga con giro libre de 360° y cable autoenrollable.  
Interruptor ON/OFF con luz.

**CÓD. 10452**



## Donna 1,2 L

⚡ 2200 W

🔌 220 V

Acero inoxidable 304.  
Interruptor automático de desconexión.  
Base de carga con almacenamiento de cable.  
Tapa de apertura automática.  
Filtro anti cal desmontable.  
Interruptor ON/OFF con luz.  
Indicador de cantidad de agua.

**CÓD. 10444**



## Oasis 1,2 L

⚡ 1850W

🔌 220 V

Interruptor automático de desconexión.  
Base de carga desmontable.  
Tapa con sistema de bloqueo.  
LED indicador de funcionamiento.  
Indicador de cantidad de agua.

**CÓD. 10450**



## Aqua 1,7 L

⚡ 1850W

🔌 220 V

Acero inoxidable 304.  
Interruptor automático de desconexión.  
Base de carga con almacenamiento de cable.  
Tapa de apertura automática.  
Filtro anti cal desmontable.  
Interruptor ON/OFF con luz.  
Indicador de cantidad de agua.

**CÓD. 10446**



## Cajetín para infusiones

155 x 115 x 30/50 mm

Fácil de limpiar

**CÓD. 93827**



## Bandeja de cortesía

385 x 308 x 22 mm

Fácil de limpiar

**CÓD. 93826**





# ÁREAS COMUNES

## CUIDA LOS PEQUEÑOS DETALLES

Cuidar los pequeños detalles en las zonas comunes, hará que el huésped se sienta cómodo y relajado. Disponemos de una gama de accesorios para ayudarte a conseguirlo.

# **Kuik**

*Smart Lockers*

## **Taquillas inteligentes guarda maletas**

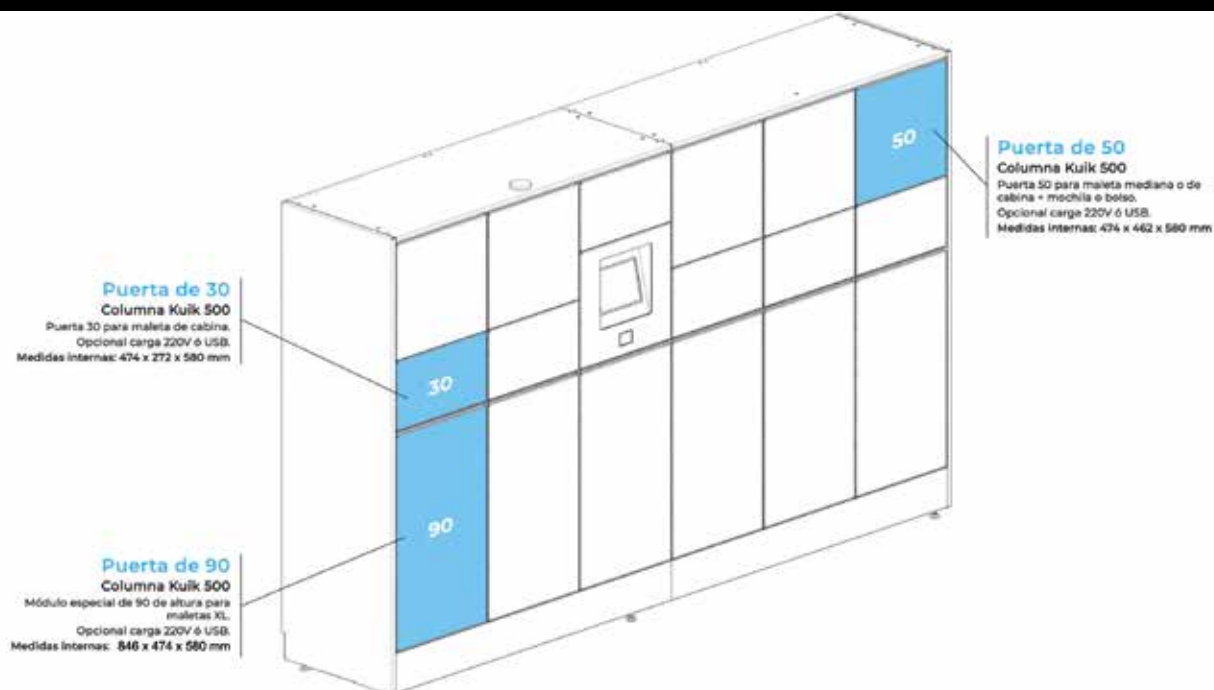


### **Perfectas para hoteles y apartamentos turísticos**

- Automatiza la custodia de equipaje evitando asumir responsabilidades.
- Posibilidad de integración con el software del hotel.
- Ofrece un alto valor añadido a los clientes o monetiza por el servicio.
- Locker robusto y seguro con refuerzos anti palanca y bisagras anti vandálicas.
- Control de acceso integrado con los códigos del locker.
- Mínimo consumo energético.
- Opción de compra o renting.



## Medidas de casilleros



## ¿Cómo funciona?



## Opciones de pago

**Pago físico** en el locker con opción de lector de tarjetas de banda magnética y proximidad, pin pad bancario e impresora de tickets.



**Pago en la nube** mediante nuestra plataforma con **motor de reservas**, proyecto web completo o integrado en la web del cliente.



# Cajas fuertes

## Cajas fuertes para recepción y oficinas de administración



Nuestra marca matriz BTV, dispone de una amplia gama de cajas fuertes para todo tipo de ubicaciones, que pueden adaptarse a **recepciones de hotel, cafeterías u oficinas de administración o seguridad** y a cualquier lugar en el que se requiera resguardar valores con un **alto grado de seguridad**.

Nuestros procesos, certificados por las normas ISO 14000 e ISO 9001, ofrecen la más alta **calidad, modernidad y tecnología** en todos los productos.

**Garantía BTV es garantía de calidad.**



Serie Jade. Seguridad, versatilidad y cuidado diseño

Cajas fuertes ignífugas para guardar documentos importantes

Serie Depósito. Cajas fuertes para gestión de efectivo

# Rótulos personalizados

**Rótulos 100% personalizados en línea con el diseño del hotel y sus necesidades.**

Diseñamos y fabricamos una señalética distintiva y única, **exclusiva para cada establecimiento hotelero**, destinada a todo tipo de indicaciones como: números de habitación, números de planta, ubicaciones y orientación hacia las habitaciones u otros espacios (recepción, restaurante, gimnasio, spa, cafetería, garaje...). Las posibilidades son infinitas, tanto como los elementos de diseño que podemos incluir en cada rótulo: logo del hotel, fotografía del edificio, texto, número, etc.

**Contar con rótulos personalizados aporta un potente valor añadido al hotel** y el toque distintivo que marca la diferencia.



Diseño exclusivo para cada establecimiento.

Amplia gama de colores y formatos.

Disponible con base en metacrilato o acero inoxidable.

Gran variedad de acabados: mate, brillo, relieve, texturizado, etc.



# perseo

by BTV GROUP

---

## ESPAÑA

### Central y fábrica. Zaragoza

Ctra. Nacional II, Km. 333  
Polígono Industrial BTV - Alfindén  
50171 La Puebla de Alfindén  
(Zaragoza) España  
Tel. +34 976 108 088 / +34 615 072 531

[info@perseo.es](mailto:info@perseo.es)

[www.perseo.es](http://www.perseo.es)

## MÉXICO

### Oficina y almacén. Cancún

Tel. +52 998 898 3457  
[info@btvmexico.com](mailto:info@btvmexico.com)  
[www.btv-mexico.com](http://www.btv-mexico.com)

## REPÚBLICA DOMINICANA

### Oficina y almacén. Punta Cana

Tel. +1 809 455 0083  
[gerencia@btvdominicana.com](mailto:gerencia@btvdominicana.com)