



ENFRIADOR DE AIRE

NEW

UV



OFERTA
451€

MWHLB 8000 SH
722319181

cleancraft
Reinigungstechnik

HIDROLIMPIADORA AGUA FRÍA



OFERTA
1.193€

ANTES
1.269€

HDR-K 77-18
7102771

OPTIMUM
MASCHINEN - GERMANY

TALADROS DE COLUMNA



OFERTA
747€

ANTES
770€

DQ 25
3191046

OFERTA
1.135€

ANTES
1.170€

DQ 32
31910491

M METALWORKS

SOLDADORA ELECTRODOS MMA



OFERTA
185€

ANTES
220€

Digitec 210
829021200

VENTILACIÓN

VENTILADORES

MW METAL WORKS

DE SUELO. Alta velocidad con 3 regulaciones. Aspas de aluminio.
VS16400 con oscilación.



VS16400
VS18450



VS20550



VS24600

MODELO	VS16400	VS18450	VS20550	VS24600
CÓDIGO	722313603	722313604	722313600	722313605
DIÁMETRO	400 mm	450 mm	550 mm	600 mm
POTENCIA	90 W / 220 V	110 W / 230 V	140 W / 230 V	140 W / 230 V
OFERTA	80€ 65€	70€ 59€	85€ 70€	125€ 105€

DE PARED

Con 3 regulaciones.



MODELO	VD24600
DIÁMETRO	600 mm
POTENCIA	180 W / 230 V

OFERTA
99€

ANTES
108€

VD24600
722313624

DE PIE. Alta velocidad con 3 regulaciones. Aspas de aluminio.
 Altura regulable. Control oscilante por interruptor.
VP20550 con base de metal.
VP26660 con acabado negro.



VP20550



VP26660

MODELO	VP20550	VP26660
CÓDIGO	722313615	722313610
DIÁMETRO	550 mm	660 mm
POTENCIA	110 W / 220 V	160 W / 230 V
OFERTA	80€ 69€	110€ 95€

AIRE ACONDICIONADO

MW METAL WORKS

4 en 1: refrigeración, ventilación, deshumidificación y calefacción. **Función calor.**



MODELO	Artik 70FC
CÓDIGO	722320001
CAPACIDAD FRIGORÍFICA	1.750 frig/h
POTENCIA REFRIGERANTE	7.000 BTU/h (2,05 kW)
POTENCIA CALORÍFICA	7.000 BTU/h (1,8 kW)
OFERTA	250€

VENTILACIÓN

VENTILADORES INDUSTRIALES

STANLEY

DE SUELO. ST-20F-E. Estructura metálica. 3 velocidades, 3 aspas de acero. Inclinable 360°, con rejilla de seguridad.
DE TAMBOR. ST-36DDF-E / ST-42BDF-E. 2 velocidades, 4 aspas sobre estructura con ruedas y carcasa metálica.
DE PIE. ST-30P-DDF-E. Estructura metálica, 3 velocidades, 3 aspas de acero. Altura regulable. Rejilla de seguridad.
ST-42BDF-E muy silencioso.



ST-20F-E



ST-36DDF-E
ST-42-BDF-E



ST-30P-DDF-E

MODELO	ST-20F-E	ST-36DDF-E	ST-42BDF-E	ST-30P-DDF-E
CÓDIGO	722313722	722313710	722313715	722313725
DIÁMETRO	508 mm	914,4 mm	1066,8 mm	762 mm
POTENCIA	180 W / 230 V	450 W / 230 V	450 W / 230 V	300 W / 230 V
CAUDAL DE AIRE MÁX.	6.460 / 7.140 / 7.480 m³/h	9.500 / 13.000 m³/h	9.800 / 14.200 m³/h	6.000 / 7.000 / 8.500 m³/h
OFERTA	115€	475€	480€	270€

VENTILADORES-EXTRACTORES

MW METAL WORKS

MV200 / MV300. Con asa y 4 pies de goma.
MV500R / MV600R. Con 4 ruedas giratorias, 2 con freno.



Fabricado en nylon no inflamable.



MV200
MV300



MV500R



MV600R

ACCESORIOS OPCIONALES

MANGUERA 10 M

MODELO	CÓDIGO	OFERTA
MMV200	722313491	85€
MMV300	722313501	109€
MMV500	722313506	177€
MMV600	722313511	255€

MODELO	MV200	MV300	MV500R	MV600R
CÓDIGO	722313490	722313500	722313505	722313510
DIÁMETRO	200 mm	300 mm	500 mm	600 mm
POTENCIA	250 W / 230 V	500 W / 230 V	1.100 W / 230 V	2.000 W / 230 V
CAUDAL DE AIRE MÁX.	1.200 m³/h	3.900 m³/h	7.800 m³/h	14.400 m³/h
OFERTA	115€	168€	434€	857€

VENTILACIÓN

ENFRIADORES DE AIRE INDUSTRIALES

Enfriadores para refrescar espacios abiertos o semiabiertos localizando el frío en las zonas necesarias, con la máxima eficiencia y ahorro de energía.
Con mando a distancia.



DISPOSITIVO UV ANTIBACTERIANO PARA LA ESTERILIZACIÓN DEL AGUA
 Equipados con una lámpara UV, colocada en el tanque, para esterilizar el agua y evitar la formación de bacterias (como legionella u otros) y mohos.



MWHLB 5000 SH

MODELO	MWHLB 5000 SH	MWHLB 8000 SH
CÓDIGO	722319180	722319181
POTENCIA	200 W / 230 V	450 W / 230 V
CAPACIDAD DEL TANQUE	40 l	80 l
CORRIENTE DE AIRE MÁX.	5.000 m³/h	8.000 m³/h
OFERTA	270€	451€

Enfriadores evaporativos para el enfriamiento localizado. Disponen de depósito de gran capacidad para una mayor autonomía de uso, pueden gestionarse fácilmente con mando a distancia o mediante pantalla digital electrónica.
IPX4 para uso en exteriores. Elevado confort con una ventilación silenciosa. Función temporizador.



MWFRE5001



MWFRE9000



MWFRE18000



MWFRE12000



MWFRE23000



MWFRE28000

MODELO	MWFRE5001	MWFRE9000	MWFRE18000	MWFRE12000	MWFRE23000	MWFRE28000
CÓDIGO	722319007	722319015	722319017	722319016	722319019	722319020
CORRIENTE MÁX. DE AIRE	5.000 m³/h	9.000 m³/h	18.000 m³/h	12.000 m³/h	23.000 m³/h	28.000 m³/h
POTENCIA	230 W / 220 V	370 W / 220 V	700 W / 220 V	440 W / 220 V	1.100 W / 220 V	750 W / 220 V
AIRE ENFRIADO APROX.	120 / 130 m²	200 / 220 m²	250 / 300 m²	250 m²	450 / 500 m²	500 / 550 m²
CAPACIDAD DEL TANQUE	90 l	125 l	60 l	70 l	130 l	280 l
OFERTA	400€	940€	1.650€	1.150€	1.880€	4.100€

LIMPIEZA PROFESIONAL

HIDROLIMPIADORAS AGUA FRÍA

cleancraft
Reinigungstechnik

COMPACTAS

Para limpiar paredes, azulejos y otras superficies con un gran rendimiento.

OFERTA
119€

ANTES
137€

HDR-K 39-12
7101391

OFERTA
249€

ANTES
265€

HDR-K 44-13
7101441

Bomba axial Aluminio

MODELO	HDR-K 39-12	HDR-K 44-13
PRESIÓN MÁX.	120 bares	135 bares
CAUDAL MÁX.	390 l/h	440 l/h
POTENCIA CONEXIÓN	1,5 kW / 230 V	1,8 kW / 230 V
DIMENSIONES (l x an x al)	280 x 240 x 650 mm	420 x 340 x 870 mm

Con depósito de detergente integrado con visualización del nivel.
SERIE PROFESIONAL.

HDR-K 54-16

Bomba axial Latón



HDR-K 77-18

Bomba lineal Latón



MODELO	HDR-K 54-16	HDR-K 77-18
CÓDIGO	7102541	7102771
PRESIÓN MÁX.	160 bares	160 bares
CAUDAL MÁX.	540 l/h	770 l/h
POTENCIA DE CONEXIÓN	3,1 kW / 230 V	5 kW / 400 V
DIMENSIONES (l x an x al)	390 x 380 x 900 mm	390 x 380 x 900 mm
OFERTA	865€ 813€	1.269€ 1.193€

Con control de arranque y parada al accionar la pistola.
SERIE BRICOLAJE.

Equipado con dos bombas, más potencia.



Modo 1:
· Modo ecológico, limpieza suave para vehículos y jardín.

Modo 2:
· Trabajo con dos bombas, con más presión y caudal para suciedad intensa.



TWIN SYSTEM

Bomba axial Aluminio



MODELO	HDR-K 85-16 TF
CÓDIGO	7101851
PRESIÓN MÁX.	vel. 1 60 / vel. 2 160 bares
CAUDAL MÁX.	570 l/h
POTENCIA DE CONEXIÓN	2,7 kW / 230 V
DIMENSIONES (l x an x al)	449 x 388 x 895 mm
OFERTA	415€ 369€

Motor a gasolina robusto para trabajo en continuo.
SERIE INDUSTRIAL.

HONDA
inside.



Bomba lineal Latón



MODELO	HDR-K 72-22 BH
CÓDIGO	7103722
PRESIÓN MÁX.	220 bares
CAUDAL MÁX.	720 l/h
POTENCIA DEL MOTOR	4,1 kW
DIMENSIONES (l x an x al)	520 x 690 x 565 mm
OFERTA	1.195€ 1.123€

LIMPIEZA PROFESIONAL

HIDROLIMPIADORA AGUA CALIENTE



Equipado con motor diesel.
SERIE PROFESIONAL.

- ↓ Temperatura del agua con regulación hasta 90°C.
- Modelo 230 V con puesta en marcha sencilla gracias a Easy-start.
- Sistema de Seguridad TOTAL STOP.



MODELO	HDR-H 54-15
CÓDIGO	7150541
PRESIÓN MÁX.	150 bares
CAUDAL MÁX.	540 l/h
POTENCIA DE CONEXIÓN	2,7 kW / 230 V
DIMENSIONES (l x an x al)	890 x 500 x 820 mm
OFERTA	1.821€ 1.712€



BARREDORAS MANUALES



Con innovador sistema de rodillos en tándem para uso en interiores y exteriores.

Muy silenciosos.
SERIE BRICOLAJE.

MODELO	HKM 700	HKM 801	HKM 800
CÓDIGO	7304007	7304009	7304008
ÁREA DE LIMPIEZA	500 - 1.000 m²	500 - 1.000 m²	500 - 1.000 m²
RENDIMIENTO DE SUPERFICIE	2.800 m²/h	3.200 m²/h	2.800 m²/h
ANCHO DE TRABAJO	700 mm	800 mm	800 mm
CAPACIDAD DEL DEPÓSITO	20 l	30 l	40 l
DIMENSIONES (L X AN X AL)	680 x 580 x 200 mm	860 x 680 x 330 mm	800 x 660 x 330 mm
OFERTA	156€ 129€	287€ 270€	404€ 380€




Made in Germany

M METAL WORKS

ENROLLADOR PARA AGUA

Automático. Carcasa de polipropileno.

OFERTA
99€

ANTES
120€

HAW01220
756200808




MODELO	HAW01220
PRESIÓN EFECTIVA MÁX.	10 bares
LONGITUD DE LA MANGUERA	20 + 2 m
Ø INTERIOR DE LA MANGUERA	13 mm

PULVERIZADOR



De mochila a batería. Adecuado para la desinfección de grandes áreas, por ejemplo, en hoteles, restaurantes, edificios públicos, etc.



MODELO	ADSG 15
CÓDIGO	7350000
CAUDAL MÁX.	48 - 90 l/h
CAPACIDAD DEL DEPÓSITO	15 l
TENSIÓN DE ALIMENTACIÓN	18 DC V
MANGUERA DE ALTA PRESIÓN	1,7 m
OFERTA	195€

LIMPIEZA PROFESIONAL

ASPIRADORES



Para sólidos. **Compacto**, ligero y económico. **Clase A. SERIE BRICOLAJE.**



MODELO	flexCAT 110 A-Class
CÓDIGO	7003105
POTENCIA DEL MOTOR	700 W / 230 V
CAUDAL MÁX.	1.584 l/min
CAPACIDAD DEL DEPÓSITO	10 l
DEPRESIÓN MÁX.	154 mbar
DIMENSIONES (l x an x al)	333 x 327 x 320 mm
OFERTA	101€ 95€

Para líquidos y sólidos. Incluye sistema de soplado. **SERIE BRICOLAJE.**

- ↓ Kit de accesorios completo.
 · Ganchos para la recogida del cable.
 · Bolsa de filtro de papel.
 · Soporte para accesorios.



MODELO	wetCAT 118
CÓDIGO	7001118
POTENCIA DEL MOTOR	1.200 W / 230 V
CAUDAL MÁX.	1.750 l/min
CAPACIDAD DEL DEPÓSITO	18 l
DEPRESIÓN MÁX.	160 mbar
DIMENSIONES (l x an x al)	317 x 330 x 437 mm
OFERTA	131€ 123€

Para líquidos y polvo. **Limpieza de filtro semiautomática. SERIE BRICOLAJE.**



MODELO	WetCAT 120 RH
CÓDIGO	7002110
POTENCIA DEL MOTOR	1.200 W / 230 V
CAUDAL MÁX.	1.800 l/min
CAPACIDAD DEL DEPÓSITO	20 l
DEPRESIÓN MÁX.	160 mbar
DIMENSIONES (l x an x al)	429 x 368 x 645 mm
OFERTA	204€

Para líquidos y sólidos. **Compacto** para la **limpieza de tapicerías**, alfombras, suelos, moquetas, etc.



· Boquilla de limpieza de tapicería con palanca dosificadora.



MODELO	flexCAT 116 PD
CÓDIGO	7003265
POTENCIA DEL MOTOR	1.200 W / 230 V
CAUDAL MÁX.	3.583 l/min
CAPACIDAD DEL DEPÓSITO	16 l
DEPRESIÓN MÁX.	245 mbar
DIMENSIONES (l x an x al)	390 x 370 x 500 mm
OFERTA	386€ 363€

Para líquidos y sólidos. Toma de corriente para conectar herramientas eléctricas. **Con depósito de acero inoxidable. SERIE PROFESIONAL.**



Mecanismo de inclinación para vaciado sencillo.



wetCAT 362 IET

MODELO	wetCAT 262 IET	wetCAT 362 IET
CÓDIGO	7001270	7001370
POTENCIA DEL MOTOR	2.000 W / 230 V	2.900 W / 230 V
CAUDAL MÁX.	6.666 l/min	10.000 l/min
CAPACIDAD DEL DEPÓSITO	62 l	62 l
DEPRESIÓN MÁX.	247 mbar	247 mbar
DIMENSIONES (l x an x al)	570 x 700 x 1.140 mm	570 x 700 x 1.140 mm
OFERTA	621€ 584€	694€ 652€

LIMPIEZA PROFESIONAL

ASPIRADORES



Aspirador especial con sistema de doble filtro para aspirar fácilmente la **ceniza de chimeneas, hornos y parrillas**.
SERIE BRICOLAJE.



MODELO	flexCAT 120 VCA
CÓDIGO	7003130
POTENCIA DEL MOTOR	1.200 W / 230 V
CAUDAL MÁX.	1.500 l/min
CAPACIDAD DEL DEPÓSITO	20 l
DEPRESIÓN MÁX.	150 mbar
DIMENSIONES (l x an x al)	310 x 310 x 420 mm
OFERTA	67€ 63€



BOMBAS SUMERGIBLES



Para **aguas limpias**.
SCWP 10013 y SPWP 1107. Desconexión automática de la bomba a través del flotador.



MODELO	SCWP 7514	SCWP 10013	SPWP 1107
CÓDIGO	7520100	7520105	7520300
CUERPO	Plástico	Acero inoxidable	Plástico
CAUDAL MÁX.	233 l/min	216 l/min	116 l/min
ELEVACIÓN MÁX.	9 m	11,5 m	42 m
PROFUNDIDAD MÁX.	7 m	7 m	7 m
POTENCIA DEL MOTOR	750 W / 230 V	1.000 W / 230 V	1.100 W / 230 V
DIMENSIONES (l x al)	174 x 287 mm	151 x 311 mm	173 x 472 mm
OFERTA	83€ 78€	117€ 110€	218€ 205€

No utilizar para agua que contenga sal, líquidos inflamables o alimentos.

Para **aguas sucias**.
Desconexión automática de la bomba a través del flotador.

MODELO	SDWP 7514	SDWP 10020
CÓDIGO	7520200	7520205
CUERPO	Plástico	Acero inoxidable
CAUDAL MÁX.	233 l/min	325 l/min
ELEVACIÓN MÁX.	8 m	10,5 m
PROFUNDIDAD MÁX.	7 m	7 m
POTENCIA DEL MOTOR	750 W / 230 V	1.000 W / 230 V
DIMENSIONES (l x al)	174 x 358 mm	183,5 x 392 mm
OFERTA	86€ 75€	160€ 139€



HERRAMIENTAS

KITS DE HERRAMIENTAS

MW METAL WORKS

MALETÍN DE HERRAMIENTAS.

**78
PIEZAS**

B.T.OOL



**OFERTA
81€**

**ANTES
95€**

**BT78
855006978**

KIT DE SERVICIO.



**99
PIEZAS**

**OFERTA
180€**

**ANTES
200€**

**BTK99A
855006919**



CAJAS DE HERRAMIENTAS DE SERVICIO.

**48
PIEZAS**



**OFERTA
108€**

**ANTES
120€**

**BT48
855006948**



**86
PIEZAS**



**OFERTA
169€**

**ANTES
188€**

**BT86
855006986**



MW METAL WORKS

INDUSTRIAL QUALITY

Con herramientas de calidad cromo vanadio.

**91
PIEZAS**

**OFERTA
165€**

**ANTES
195€**

**BTK91A
855006908**



TALLER | HERRAMIENTAS

BANCO | PANEL PORTAHERRAMIENTAS

BANCO GR75. De 3 cajones con sobre de madera.
PANEL PORTAHERRAMIENTAS GR17. Distancia entre perforación 8 mm, Ø 5 mm.



BANCO Y PANEL SE VENDEN POR SEPARADO.
NO INCLUYE HERRAMIENTAS NI GANCHOS.

MODELO	GR75	GR17
CÓDIGO	751002004	751501102
DIMENSIONES (l x an x al)	2.000 x 640 x 860 mm	2.000 x 830 mm
OFERTA	650€ 631€	159€ 151€



MAG600A



GR19-A



GR18



GR19

ACCESORIOS OPCIONALES

	MODELO	CÓDIGO	OFERTA
Soporte magnético	MAG600A	801105600	11,79€
Gancho redondo	GR19-A	751600010	0,69€
Gancho corto	GR18	751607000	0,57€
Gancho largo	GR19	751601000	0,57€

MW METAL WORKS

CARRO PORTAHERRAMIENTAS

OFERTA
399€
ANTES
476€
GW107
 856001107


MODELO	GW107
DIMENSIONES DEL CAJÓN (5)	580 x 410 x 75 mm
DIMENSIONES DEL CAJÓN (2)	580 x 410 x 160 mm
DIMENSIONES TOTALES	840 x 480 x 940 mm

KITS DE HERRAMIENTAS

B.T.OOL

CARRO DE HERRAMIENTAS ECONÓMICO. Cajones con salida total, sistema automático de cierre y guías con rodamientos. Ruedas de 5", 2 fijas y 2 móviles (una con freno). Dimensiones totales 665 x 453 x 950 mm. Peso: 56 kg.




Vasos 1/4" y accesorios



Vasos 1/4" y accesorios



Vasos 1/2" y accesorios



Llaves hex con mango en T



Llaves combinadas



Llaves acodadas




Destornilladores punta plana



Destornilladores PH



Destornilladores y llaves hex



Martillo y maza



Tenazas



Alicates



Herramientas de medición



Alicates para terminales y terminales



Bandeja con compartimentos

137
PIEZAS
OFERTA
519€
BTK137ECO
 855006955


HERRAMIENTAS

KITS DE HERRAMIENTAS

B.TOOL

CARRO DE HERRAMIENTAS con 138 piezas distribuidas en 5 cajones superiores de los 7 que dispone. Cierre de seguridad en cada cajón y una cerradura centralizada con llave. Bandeja superior en plástico, ruedas giratorias para facilitar el movimiento, una con freno, guías de los cajones con bolas de acero, panel lateral perforado para colgar herramientas.

**138
PIEZAS**



**OFERTA
645€**

**ANTES
717€**

**BTK359W
855006950**



Portarrollos y soporte incluido.
Rollo no incluido.




Vasos 1/4" y accesorios



Vasos 1/4" y accesorios



Vasos 1/2" y accesorios



Llaves hex con mango en T



Llaves fijas



Llaves combinadas



Destornilladores y llaves hex



Destornilladores Torx



Destornilladores PH impacto



Martillo carpintero y maza



Alicates



Tenazas



Bandeja compartimentos



Alicate para terminales



Alicates

CARRO DE HERRAMIENTAS de 7 cajones, con 5 bandejas con la figura de la herramienta precortada en **bandejas de FOAM** de dos colores. 2 ruedas fijas y 2 giratorias, una de ellas con freno. Protección antigolpes. Encimera de metal con superficie con relieve antideslizante. Sistema antivuelco central. Paneles laterales perforados para colgar herramientas y accesorios. Protecciones de PVC.


**219
PIEZAS**




**OFERTA
990€**

**ANTES
1.165€**


**BTK219EVA
855006219**




Cajón 1: 105 piezas
Llaves de carraca y vasos



Cajón 2: 60 piezas
Vasos con puntas y destornilladores



Cajón 3: 16 piezas
Llaves hexagonales y Torx



Cajón 4: 28 piezas
Llaves



Cajón 5: 10 piezas
Alicates y martillos

TALLER

ORGANIZACIÓN | ALMACENAJE



BANCOS de trabajo completamente de metal. Estructura sólida con tablero superior de 3 mm de grosor, esquinas redondeadas, con 2 o 3 cajones y estante inferior de acero.



MODELO	DER1500	DER2000
CÓDIGO	751001500	751002000
DIMENSIONES (l x an x al)	1500 x 640 x 910 mm	2.000 x 640 x 910 mm
OFERTA	490€ 475€	560€ 543€

ARMARIO modular construido en acero soldado. Se suministra con 4 estantes y 3 cajones. Panel perforado puerta interior. Gran espacio de uso interior.

ARMARIOS modulares con estantes de acero y cubetas de polipropileno extraíbles. Con espacio para insertar una tarjeta en la parte delantera. **Cubetas incluidas.**



MODELO	DEC7838-3
CÓDIGO	856001150
ANCHO	780 mm
FONDO	380 mm
ALTURA	1920 mm
OFERTA	631€ 612€



DEBK114D

MODELO	DEBK114D	DEBK48D
CÓDIGO	856001201	856001301
CUBETAS	114 x ISPA02	48 x ISPA03
ANCHO	650 mm	650 mm
FONDO	205 mm	285 mm
ALTURA	1920 mm	1920 mm
OFERTA	468€ 421€	524€ 472€



DEBK48D

ARMARIOS MODULARES

De construcción robusta de acero soldado. Cerradura de 2 puntos. Abertura de las puertas hasta 180°.

OFERTA	OFERTA	OFERTA
399€	536€	598€
ANTES	ANTES	ANTES
550€	553€	616€
DEK7838	DEK11038	DEC9238
856001000	856001110	856001130

MODELO	DEK7838	DEK11038	DEC9238
ESTANTES	4	4	6
ANCHO	780 mm	1100 mm	920 mm
FONDO	380 mm	380 mm	380 mm
ALTURA	1920 mm	1920 mm	1920 mm



DEK7838



DEC9238
Se entrega vacío.

HERRAMIENTAS | ILUMINACIÓN

LLAVES DINAMOMÉTRICAS



DE DISPARO CON CARRACA. De acuerdo a la norma DIN3122. Con la carraca, la llave dinamométrica se puede usar tanto para el tensamiento como para la comprobación final del par de torsión. Reversible con palanca, pero sólo para apriete a derecha para la comprobación del tensamiento. Equipada con calibrador para post tensamiento. Graduada en Nm y lbs pies. Ajuste con bloqueo. Precisión $\pm 4\%$. Acabado mate. Mango de goma. Escala de grados para post tensamiento de las bocas cilíndricas.



MODELO	1492AG-E	3892AG-E1	3892AG-E3	1292AG-EP	1292AG-E4	3492AG-E	3492AG-E1	3492AG-E2
CÓDIGO	73190035	73190050	73190076	73190191	73190209	73190274	73190308	73190407
VASO	1/4"	3/8"	3/8"	1/2"	1/2"	3/4"	3/4"	3/4"
GAMA APRIETE ISO	5-25 Nm	5-25 Nm	20-110 Nm	40-210 Nm	70-350 Nm	65-450 Nm	140-700 Nm	140-980 Nm
GAMA APRIETE IMPERIAL	4-18 ft/lb	4-18 ft/lb	15-81 ft/lb	30-150 ft/lb	50-250 ft/lb	48-330 ft/lb	100-500 ft/lb	100-700 ft/lb
Nº DE DIENTES	24	24	24	24	24	24	24	24
LONGITUD	277 mm	277 mm	368 mm	465 mm	632 mm	850 mm	1.065 mm	1.213 mm
OFERTA	68€ 54€	71€ 56€	81€ 65€	88€ 70€	141€ 113€	221€ 177€	596€ 477€	694€ 555€



LLAVES DINAMOMÉTRICAS TENGTOOLS

La gama de llaves dinamométricas para automoción se ha convertido rápidamente en la más utilizada en los sectores de automoción e industria ligera. Ofrecen un valor y una funcionalidad excepcionales. Para vasos de 1/4" a 3/4" y pares entre 5 y 980 Nm. Hay modelos preajustados para las especificaciones de apriete de tuercas de ruedas más comunes. Se entregan con certificado y en una práctica maleta para transporte o almacenamiento.

Consulta opción de Calibración y Certificación ENAC.



LINTERNAS LED



Con linterna. Con imán para sujeción. Multi-posicional. Recargable USB.



MODELO	MWRIL83
CÓDIGO	801101083
POTENCIA LUMÍNICA	200 Lm
LARGO	163 mm
OFERTA	20,61€ 19,58€

DE CASCO

3 tonalidades de luz. Batería Li-ion 3,7V, 1400 mAh. 250 Lm.

OFERTA
23,93€

ANTES
25€
MW3006G3S
801106023

Control de intensidad



MODELO	MW3006G3S
POTENCIA LUMÍNICA	250 Lm
POTENCIA LED	3 W
DIMENSIONES	86,5 x 48,5 x 14 mm

3 intensidades de luz de 3 colores
2.700-4.500-6.500 K

MADERA

LIJADORAS



DE BANDA Y DISCO. Para desbarbar y afilar superficies y contornos. Para el aficionado al modelismo y al bricolaje. **Brazo de lijado inclinable 0°-90°.**



BTS 150

BTS 250

MODELO	BTS 150	BTS 250
CÓDIGO	5904150	5904250
POTENCIA DEL MOTOR	400 W / 230 V	800 W / 230 V
DIMENSIONES DE LA BANDA	915 x 100 mm	1.220 x 150 mm
Ø DEL PLATO DE LIJADO	150 mm	250 mm
DIMENSIONES (l x an x al)	560 x 270 x 300 mm	720 x 410 x 440 mm
OFERTA	220€ 209€	652€ 619€

INGLETADORA



MULTIFUNCIÓN. Para cortes en acero, aluminio, madera con clavos incrustados y plásticos. Preciso corte de precisión con **guía láser**, bisel de 0°-45° y ajustes de inglete de 50°-50°. **Incluye disco multifunción.**

Con sólo 1 disco



Acero / Aluminio / Madera



MODELO	R185SMS+
CÓDIGO	672185
POTENCIA DEL MOTOR	1200 W / 230 V
CAPACIDAD DE CORTE EN ACERO	6 mm
CAPACIDAD DE CORTE EN MADERA	56 x 210 mm
DISCO: Ø MÁXIMO / Ø DEL EJE / GROSOR	185 / 20 / 2 mm
DIMENSIONES (l x an x al)	290 x 595 x 565 mm
OFERTA	263€ 237€



INGLETADORAS

Con función de tracción-móvil.
Guía de corte por láser. Incluye disco.



OFERTA 219€	OFERTA 349€	OFERTA 459€
ANTES 226€	ANTES 360€	ANTES 473€
KGZ 210 E 5702210	KGZ 255 E 5702255	KGZ 305 E 5702305



**DOBLE INCLINACIÓN
Y DOBLE INGLETE**



KGZ 305 E

MODELO	KGZ 210 E	KGZ 255 E	KGZ 305 E
POTENCIA DEL MOTOR	1,5 kW / 230 V	1,8 kW / 230 V	2 kW / 230 V
Ø DEL DISCO	210 mm	255 mm	305 mm
CAPACIDAD DE CORTE A 0°/0° (al x an)	70 x 220 mm	90 x 315 mm	100 x 340 mm
DIMENSIONES MÁX. (l x an x al)	650 x 450 x 430 mm	900 x 550 x 430 mm	835 x 570 x 790 mm

MADERA | CONSTRUCCIÓN

SIERRAS DE CINTA



Para aficionados al maquetismo, al bricolaje más exigentes y profesionales del sector.
Consulta la gama completa de sierras de cinta.

- Construcción soldada resistente a la torsión.
- Corte seguro y sin desvío en madera, plástico y metales no ferrosos.
- Tope limitador paralelo de aluminio con sistema de sujeción de accionamiento rápido excéntrico y escala.
- Mesa de corte precisa de fundición gris y con superficie pulida, inclinable de 0° a 45° con escala.
- Volante de precisión de aluminio moldeado con revestimiento especial para una mayor vida útil de la cinta de sierra.
- La máquina dispone de un sistema de interruptor de seguridad que detiene su funcionamiento si detecta la apertura de la puerta.



- Tope limitador paralelo de aluminio con sistema de sujeción de accionamiento rápido excéntrico, sencillo y práctico de usar y además se puede desplazar.



MODELO	HBS 261-2	HBS 361-2
CÓDIGO	5902426	5902436
POTENCIA DEL MOTOR	375 W / 230 V	1,1 kW / 230 V
ANCHURA MÁX. DE CORTE	245 mm	340 mm
ALTURA MÁX. DE CORTE	152 mm	225 mm
LONGITUD DE LA CINTA	1.826 mm	2.560 mm
DIMENSIONES (l x an x al)	680 x 520 x 1435 mm	800 x 690 x 1715 mm
OFERTA	500€ 485€	1.030€ 999€



MEZCLADORES

Mezclan materiales como pinturas, dispersiones, adhesivos, emplastes, granulado, solado, cemento, enlucido, hormigón y arena.

M1601 Incluye 1 varilla.

M1801 incluye maleta y 2 varillas, una corta y otra larga.

OFERTA
129€

ANTES
152€

M1601
758641600

OFERTA
155€

ANTES
180€

M1801
758641800

MODELO	M1601	M1801
POTENCIA DEL MOTOR	1.600 W / 230 V	1.800 W / 230 V
DIMENSIONES (LARGO)	875 mm	905 mm
Nº DE REVOLUCIONES VEL. 1	180 - 380 r.p.m.	180 - 400 r.p.m.
Nº DE REVOLUCIONES VEL. 2	300 - 650 r.p.m.	300 - 700 r.p.m.
Ø MÁX. DE LA VARILLA	140 mm	160 mm



M1601



M1801

Consulta el Catálogo en www.aslak.es. Los precios no incluyen IVA. Válido hasta el 31 de Agosto de 2023.

CONSTRUCCIÓN

ESCALERAS



Escalera telescópica transformable. En aluminio. Peldaños de 30 x 30 mm, distancia entre peldaños 280 mm, **bisagra de acero con bloqueo automático.** Carga máx. de 150 kg,



MODELO	EQU44	EQU55	EQU66
CÓDIGO	20029	20031	20506
Nº DE PELDAÑOS	8 x 8	10 x 10	12 x 12
ALTURA PLEGADA	1,30 m	1,55 m	1,83 m
ALTURA ESCALERA DE TIJERA	1,95 m	2,50 m	3,05 m
LONGITUD ESCALERA DE MANO	4,10 m	5,20 m	6,30 m
OFERTA	240€	332€	385€



Escalera de tijera. En aluminio. Con **bandeja portaherramienta.** Peldaño ancho de 120 mm y subida provista de plataforma (250 x 250 mm) con sistema de bloqueo exclusivo y guardacuerpo. **Uso doméstico.**



MODELO	COMODA 03	COMODA 04	COMODA 05	COMODA 06	COMODA 07
CÓDIGO	21523	21524	21525	21526	21527
Nº DE PELDAÑOS	3	4	5	6	7
ALTURA PLEGADA	1,32 m	1,58 m	1,84 m	2,10 m	2,36 m
ALTURA PELDAÑOS	0,60 m	0,84 m	1,08 m	1,32 m	1,56 m
ALTURA MÁX.	2,60 m	2,84 m	3,08 m	3,32 m	3,56 m
OFERTA	80€	98€	117€	138€	157€



METAL

TALADROS TRANSMISIÓN POR POLEAS

OPTIMUM®
MASCHINEN - GERMANY

De sobremesa con transmisión por correa trapezoidal. **Precisión garantizada (0,03 mm en el husillo).**

Portabrocas de alta calidad de serie.

DQ 20V con variador de velocidad mecánico.



DQ 14



DQ 18



DQ 20V



DQ 22

MODELO	DQ 14	DQ 18	DQ 20V	DQ 22
CÓDIGO	3191040	3191042	3191080	3191044
POTENCIA DEL MOTOR	350 W / 230 V	450 W / 230 V	750 W / 230 V	550 W / 230 V
Ø MÁX. DE TALADRO / USO CONTINUO	14 / 12 mm	15,9 / 14 mm	20 / 16 mm	20 / 16 mm
ESPIGA / CONO	fijo / B 16	MT 2	MT 2	MT 2
DIMENSIONES (l x an x al)	472 x 283 x 634 mm	568 x 319 x 849 mm	581 x 397 x 957 mm	700 x 351 x 1.006 mm
OFERTA	243€ 236€	425€ 412€	595€ 577€	586€ 568€
CÓDIGO	3191045			
POTENCIA DEL MOTOR	550 W / 400 V			
OFERTA	619€ 600€			

De columna con transmisión por correa trapezoidal. **Precisión garantizada (0,03 mm en el husillo).**

Portabrocas de alta calidad de serie.



Transmisión por correas

- Mejor transmisión de potencia gracias a las poleas de aluminio y la correas dentadas GATE de calidad.
- Cubierta de correa trapezoidal con interruptor de seguridad.



DQ 25



DQ 32

MODELO	DQ 25	DQ 32
CÓDIGO	3191046	31910491
POTENCIA DEL MOTOR	750 W / 230 V	1,1 kW / 230 V
Ø MÁX. DE TALADRO / USO CONTINUO	25 / 20 mm	30 / 25 mm
TIPO CONO MORSE	MT 3	MT 4
DIMENSIONES (l x an x al)	700 x 350 x 1.620 mm	850 x 390 x 1.660 mm
OFERTA	770€ 747€	1.170€ 1.135€
CÓDIGO	3191047	3191049
POTENCIA DEL MOTOR	750 W / 400 V	1,1 kW / 400 V
OFERTA	770€ 747€	1.170€ 1.135€

METAL

TALADROS TRANSMISIÓN POR ENGRANAJES

OPTIMUM®
MASCHINEN - GERMANY

Con **piñones de poliamida** y dispositivo expulsor de broca.
Avance automático de la pínola.
No incluye portabrocas.
SERIE PROFESIONAL.



Avance automático de pínola
· El acoplamiento del avance automático de la pínola se puede accionar o detener en cualquier momento pulsando el botón del brazo.



ACCESORIOS OPCIONALES

	CÓDIGO	OFERTA
Interruptor de pie	3050032	119€
Función: roscado. Cambia el sentido de giro izquierda/derecha.		
Portabrocas 1-16 mm; B 16	3050633	41€



MODELO	DH 32 GS
CÓDIGO	3034240
POTENCIA DEL MOTOR	1,5 - 2,2 kW / 400 V
Ø MÁX. DE TALADRO / USO CONTINUO	30 / 26 mm
TIPO CONO MORSE	MT 4
DIMENSIONES (l x an x al)	725 x 450 x 2.200 mm
OFERTA	4.420€ 4.199€

Con expulsor automático de la broca, de diseño robusto y macizo de fundición, con motor eléctrico de gran potencia.
Avance automático de la pínola mecánico.
SERIE INDUSTRIAL.



Avance automático de la pínola manual
2 velocidades, 0,1/0,2 mm/rev.



Caja eléctrica
· Contactores tipo ABB.
· 24V DC.
· Equipo Siemens o Schneider 24 V baja tensión.



MODELO	B 40 GSP
CÓDIGO	3034403
POTENCIA DEL MOTOR	0,85 - 1,5 kW / 400 V
Ø MÁX. DE TALADRO / USO CONTINUO	35 / 30 mm
TIPO CONO MORSE	MT 4
DIMENSIONES (l x an x al)	935 x 530 x 2.280 mm
OFERTA	5.890€ 5.596€

Para taladrar y fresar con **mesa de coordenadas.**
SERIE PROFESIONAL.

Cabezal ajustable en altura

Panel de control

- Interruptor de emergencia independiente.
- Función de roscado.

Velocidades

- Ajustables mediante engranajes en la parte frontal.

Mesa de coordenadas

- Sólida y precisa.
- Mecanizado con precisión en la superficie.
- Con escala longitudinal y topes ajustables.



MODELO	DH 40 CT
CÓDIGO	3034350
POTENCIA DEL MOTOR	1,1 - 1,5 kW / 400 V
Ø MÁX. DE TALADRO / USO CONTINUO	32 / 25 mm
TIPO CONO MORSE	MT 4
DIMENSIONES (l x an x al)	1.060 x 750 x 2.090 mm
OFERTA	3.600€ 3.420€

TRANSMISIÓN POR POLEAS

De columna de gran robustez.
Concentricidad <0,015 mm.
Portabrocas de alta calidad de serie.
SERIE INDUSTRIAL.

OFERTA
1.995€

ANTES
2.270€

B 28 H
3020283

OFERTA
3.401€

ANTES
3.580€

B 34 H
3020333



MODELO	B 28 H	B 34 H
POTENCIA DEL MOTOR	850 W / 400 V	1,5 - 2,2 kW / 400 V
Ø MÁX. TALADRO / USO CONT.	28 / 24 mm	34 / 26 mm
TIPO CONO MORSE	MT 3	MT 4
DIMENSIONES (l x an x al)	698 x 449 x 1.721 mm	918 x 585 x 1.895 mm

METAL

TALADROS + SOPORTE MAGNÉTICO



De gran calidad para múltiples usos, con gran diámetro y funcionamiento rápido y eficaz. **No incluye corona.**
SERIE INDUSTRIAL.

MB 351

- 1 velocidad.
- Con cambio rápido.
- Motor de 1.100 W.

MB 502

- 2 velocidades.
- Motor de 2.000 W.
- Máx. fuerza de sujeción magnética de 32.000 N.

MB 754

- 4 velocidades.
- Motor de 2.000 W.
- Máx. fuerza de sujeción magnética de 32.000 N.
- Con husillo cónico MT 3.
- Rotación izquierda/derecha.



Consulta nuestra completa gama de coronas.




MB 754

MODELO	MB 351	MB 502	MB 754
CÓDIGO	3860351	3860502	3860754
POTENCIA DEL MOTOR	1.100 W / 230 V	2.000 W / 230 V	2.000 W / 230 V
Ø MÁX. PERFORACIÓN CON FRESA	35 mm	50 mm	75 mm
PROF. MÁX. PERFORACIÓN CON FRESA	50 mm	75 mm	50 mm
CONO MORSE	M 24	M 24	MT 3
ADHESIÓN MAGNÉTICA	15.000 N	32.000 N	32.000 N
DIMENSIONES (l x an x al)	280 x 260 x 395 mm	320 x 280 x 495 mm	320 x 280 x 515 mm
OFERTA	688€ 619€	1.154€ 1.039€	1.439€ 1.295€

MORDAZAS

Guía de mordaza precisa. Husillo con rodillo hilo trapezoidal.

Garras prismáticas reemplazables. Superficie de las guías estriada. **CALIDAD INDUSTRIAL.**



MODELO	BME 85	BME 100	BME 120	BME 150
CÓDIGO	3052630	3052632	3052634	3052636
ANCHO DE BOCA	69 mm	100 mm	120 mm	165 mm
LONGITUD TOTAL	235 mm	288 mm	327 mm	428 mm
OFERTA	33€	42€	52€	70€

MODELO	BSI 100	BSI 140	BSI 200
CÓDIGO	3000210	3000214	3000220
ANCHO DE BOCA	110 mm	150 mm	200 mm
LONGITUD TOTAL	460 mm	610 mm	788 mm
OFERTA	145€	209€	299€

JUEGOS DE BROCAS

Brocas laminadas.
HSS DIN 338.

Brocas cobalto.
HSS-CO 5% DIN 338.

Brocas mango cónico.
HSS DIN 345 laminadas.



MODELO	MWBL19	MWBL25
CÓDIGO	748151900	748152500
Nº DE PIEZAS	19	25
MEDIDAS	1-10 mm	1-13 mm
OFERTA	13€	33€

MODELO	MWBC19	MWBC25
CÓDIGO	748171900	748172500
Nº DE PIEZAS	19	25
MEDIDAS	1-10 mm	1-13 mm
OFERTA	53€	106€

MODELO	MWBMCMT2	MWBMCMT3
CÓDIGO	3051002	3051003
Nº DE PIEZAS	9	9
CONO MORSE	MT 2	MT 3
MEDIDAS	14,5-16-18-20-22-24-26-28-30 mm	
OFERTA	219€	219€

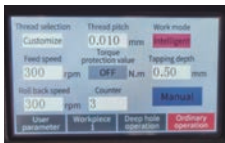
METAL

BRAZOS DE ROSCADO ELÉCTRICOS



Con articulación universal. **Banco y macho de roscar no incluidos.**
Incluye brazo de roscado, servomotor, reductor y pinzas.

- Ahorro de energía, requiere bajo mantenimiento.
- Potente servomotor.
- Más silencioso que el roscador neumático.
- Con control PLC a través de pantalla táctil: fácil introducción de la bobina, profundidad y velocidad.
- Control de velocidad variable.
- Equipado con husillo de roscado horizontal y vertical ajustable.



Panel de control táctil.



Mesa de trabajo ranurada



Adaptador base magnética

ACCESORIOS OPCIONALES

	CÓDIGO	OFERTA
Mesa de trabajo ranurada Dimensiones (l x an): 900 x 600 mm. Para todos los modelos.	790005000	880€
Adaptador base magnética 300 kg Para MWKZ12H / MWKZ16CM.	790004300	408€
Adaptador base magnética 600 kg Para MWKZ24H / MWKZ36CM.	790004600	581€

MODELO	MWKZ12H	MWKZ16CM	MWKZ24H	MWKZ36CM
CÓDIGO	790004413	790004416	790004425	790004436
POTENCIA	600 W / 220 V	600 W / 220 V	1200 W / 220 V	1200 W / 220 V
CAPACIDAD DE ROSCADO				
ACERO	M3 - M12	M3 - M16	M4 - M20	M6 - M33
ALUMINIO	M3 - M12	M3 - M16	M4 - M24	M6 - M36
ACERO INOXIDABLE	M3 - M12	M3 - M16	M4 - M20	M6 - M33
VELOCIDAD	0 - 1.200 r.p.m.	0 - 312 r.p.m.	0 - 550 r.p.m.	0 - 156 r.p.m.
OFERTA	1.352€ 1.284€	1.291€ 1.226€	1.770€ 1.682€	1.893€ 1.798€

METAL

FRESADORAS-TALADRADORAS

OPTIMUM®
MASCHINEN - GERMANY

Con control de velocidad electrónico variable.
No incluye portapinzas.
SERIE PROFESIONAL.

Con control de velocidad electrónico variable.
MH 22 VD con visualizador de posición digital DRO 5.
SERIE PROFESIONAL.



MODELO	MH 20 V
CÓDIGO	3338131
POTENCIA DEL MOTOR	750 W / 230 V
Ø MÁX. TALADRO / USO CONTINUO	16 / 12 mm
TIPO CONO MORSE DEL HUSILLO	MT 2 / M 10
DIMENSIONES (l x an x al)	750 x 650 x 820 mm
OFERTA	1.939€ 1.842€

MODELO	MH 22 V	MH 22 VD
CÓDIGO	3338135	3338136
POTENCIA DEL MOTOR	950 W / 230 V	
Ø MÁX. TALADRO / USO CONTINUO	20 / 16 mm	
TIPO CONO MORSE DEL HUSILLO	BT 20	
DIMENSIONES (l x an x al)	745 x 650 x 950 mm	
OFERTA	2.575€ 2.446€	3.475€ 3.301€

SERIE PROFESIONAL

De precisión, con **transmisión por engranajes**
y **12 velocidades.**



OFERTA
3.306€

ANTES
3.480€

MB 4 (400 V)
3338450

OFERTA
3.306€


ANTES
3.842€

MB 4 (230 V)
33384502

ACCESORIO OPCIONAL

	MODELO	CÓDIGO	OFERTA
Banco	MSM 3	3353014	759€ 698€

MODELO	MB 4	
POTENCIA DEL MOTOR	1,1 - 1,5 kW / 400 V	1,5 kW / 230 V
Ø MÁX. DE TALADRO / USO CONTINUO	32 / 28 mm	
TIPO CONO MORSE DEL HUSILLO	MT 4	
DIMENSIONES MÁX. (l x an x al)	1.155 x 775 x 1.420 mm	




METAL

TORNOS DE SOBREMESA

OPTIMUM®
MASCHINEN - GERMANY

Con visualización digital de velocidad y variador de velocidad. **Precisión de concentricidad garantizada del eje del cabezal de 0,009 mm. Equipado con torreta de 4 caras giratoria.**



MODELO	TU 2004V
CÓDIGO	3420310
POTENCIA DEL MOTOR	0,6 kW / 230 V
DISTANCIA MÁX. ENTRE PUNTOS	300 mm
CONO MORSE DEL HUSILLO PRINCIPAL	MT 3
DIMENSIONES (l x an x al)	830 x 425 x 360 mm
OFERTA	1.575€ 1.496€

Para los usuarios más exigentes. **Precisión de concentricidad garantizada del eje del cabezal de 0,009 mm.**

No incluye banco.

TU 2406V incorpora variador de velocidad.

Kit de cambio de engranaje

- Para roscar y cilindrar.
- Rápido y fácil cambio de velocidad.

Rodamientos de rodillos cónicos

- Dos piezas.
- Calidad P5.



ACCESORIO OPCIONAL

	MODELO	CÓDIGO	OFERTA
Banco	MST 1	3440409	619€ 569€

TU 2406V

MODELO	TU 2406	TU 2406V
CÓDIGO	3420350	3420355
POTENCIA DEL MOTOR	0,75 kW / 230 V	1,1 kW / 230 V
DISTANCIA MÁX. ENTRE PUNTOS	550 mm	550 mm
CONO MORSE DEL HUSILLO PRINCIPAL	MT 3	MT 3
DIMENSIONES (l x an x al)	1.090 x 594 x 484 mm	1.090 x 594 x 484 mm
OFERTA	1.899€ 1.842€	2.250€ 2.183€
CÓDIGO	3420353	
POTENCIA DEL MOTOR	0,75 kW / 400 V	
OFERTA	1.899€ 1.842€	

De precisión totalmente equipado. Fiable, robusto y fácil de manejar. **No incluye plato.**
TH 3309D equipado con indicador digital de posición DPA 21.
SERIE PROFESIONAL.



ACCESORIO OPCIONAL

	CÓDIGO	OFERTA
Plato de 3 garras Ø 160 mm No. 4	3442761	205€

MODELO	TH 3309
CÓDIGO	3402030
POTENCIA DEL MOTOR	1,5 kW / 400 V
DISTANCIA MÁX. ENTRE PUNTOS	830 mm
CONO MORSE DEL HUSILLO PRINCIPAL	MT 5
DIMENSIONES (l x an x al)	1.685 x 745 x 1.320 mm
OFERTA	7.050€ 6.698€
MODELO	TH 3309D
CÓDIGO	3402040
OFERTA	8.150€ 7.743€



TH 3309D

De precisión con sofisticada tecnología, equipamiento completo y fácil de manejar. **No incluye plato.**
TH 4210D y 4215D equipados con indicador digital de posición DPA 21.
SERIE INDUSTRIAL.



ACCESORIO OPCIONAL

	CÓDIGO	OFERTA
Plato de 3 garras Ø 200 mm No. 6	3442763	339€

MODELO	TH 4210	TH 4215D
CÓDIGO	3462050	3462070
POTENCIA DEL MOTOR	4,6 kW / 400V	4,6 kW / 400 V
DISTANCIA MÁX. ENTRE PUNTOS	1.000 mm	1.500 mm
CONO MORSE DEL HUSILLO PRINCIPAL	MT 6	MT 6
DIMENSIONES (l x an x al)	1.940 x 915 x 1.375 mm	2.440 x 915 x 1.600 mm
OFERTA	13.550€ 13.144€	16.800€ 16.296€
MODELO	TH 4210D	
CÓDIGO	3462055	
OFERTA	14.750€ 14.308€	



TH 4210D

METAL

TRONZADORA | SIERRAS DE CINTA

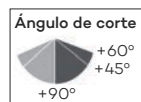
Potente motor de 2.200 W. Estamos ante la máquina más económica para cortar todo tipo de metales. **Incluye disco para hierro.**

evolutionSTEEL®



MODELO	S355CPS
CÓDIGO	679315
POTENCIA DEL MOTOR	2.200 W / 230 V
ESPEJOR MÁX. DE CORTE (6 MM)	13 mm
CAPACIDAD MÁX. DE CORTE 90° ●	130 mm
CAPACIDAD MÁX. DE CORTE 45° ●	105 mm
Ø MÁX. DEL DISCO	355 mm
DIMENSIONES MÁX. (l x an x al)	410 x 530 x 310 mm
OFERTA	588€ 559€

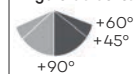
Ideal para trabajos de corte sencillos. Provisto de pistón de retención. **Incluye banco.**



MODELO	SQ-M13
CÓDIGO	3184240
POTENCIA DEL MOTOR	550 W / 230 V
CAPACIDAD DE CORTE A 90° ●	128 mm
DESARROLLO DE LA HOJA DE SIERRA	1.638 x 13 x 0,65 mm
DIMENSIONES MÍN (l x an x al)	977 x 540 x 1.100 mm
OFERTA	692€

Con alta precisión de corte y velocidad de corte ajustable con variador de velocidad.

Ángulo de corte



MODELO	SQ-V13
CÓDIGO	3194013
POTENCIA DEL MOTOR	400 W / 230 V
CAPACIDAD DE CORTE A 90° ●	125 mm
DESARROLLO DE LA HOJA DE SIERRA	1.440 x 12,5 x 0,6 mm
DIMENSIONES MÍN (l x an x al)	670 x 382 x 420 mm
OFERTA	490€ 475€

Con arco giratorio que permite variar la velocidad de forma continua. **Con variador de velocidad. Banco y bomba de taladrina de serie. Única del mercado con todas las medidas de seguridad CE. SERIE PROFESIONAL.**



Ángulo de corte



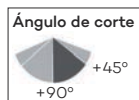
MODELO	S 150 G Vario
CÓDIGO	3300150
POTENCIA DEL MOTOR	1,1 kW / 230 V
CAPACIDAD DE CORTE A 90° ●	150 mm
DESARROLLO DE LA HOJA DE SIERRA	1.735 x 13 x 0,9 mm
DIMENSIONES MÍN (l x an x al)	930 x 510 x 1.240 mm
OFERTA	1.600€ 1.552€

METAL

SIERRAS DE CINTA

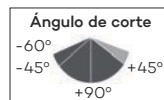
OPTIMUM®
MASCHINEN - GERMANY

Con arco de sierra con giro para corte en ángulo, 2 velocidades (400 V) y bajada de corte por pistón hidráulico.
SERIE INDUSTRIAL.



MODELO	S 210 G
CÓDIGO	3300211
POTENCIA DEL MOTOR	750 W / 230 V
CAPACIDAD DE CORTE A 90° ●	170 mm
DESARROLLO DE LA HOJA DE SIERRA	2.080 x 20 x 0,9 mm
DIMENSIONES MÍN (l x an x al)	1.200 x 685 x 1.320 mm
OFERTA	2.300€ 2.185€
CÓDIGO	3300210
POTENCIA DEL MOTOR	750 W / 400 V
OFERTA	2.450€ 2.328€

Con arco de sierra giratorio y doble posición de mordaza.
SERIE INDUSTRIAL.



MODELO	S 300 DG
CÓDIGO	3290290
POTENCIA DEL MOTOR	1,5 kW / 400 V
CAPACIDAD DE CORTE A 90° ●	255 mm
DESARROLLO DE LA HOJA DE SIERRA	2.750 x 27 x 0,9 mm
DIMENSIONES MÍN (l x an x al)	1.680 x 700 x 1.600 mm
OFERTA	4.990€ 4.741€

SERIE INDUSTRIAL

Con dos velocidades. Guías de metal duro ajustables y rodamiento de bolas.

S 275 NV con variador de velocidad.

OFERTA
2.708€

ANTES
2.850€

S 275 N
3300260

OFERTA
2.708€

ANTES
2.850€

S 275 NV
3300265

MODELO	S 275 N	S 275 NV
POTENCIA DEL MOTOR	1,1 kW / 400 V	1,5 kW / 230 V
CAPACIDAD DE CORTE A 90° ●	225 mm	
DESARROLLO DE LA HOJA DE SIERRA	2.480 x 27 x 0,9 mm	
DIMENSIONES (l x an x al)	1.400 x 685 x 1.235 mm	



S 275 N

METAL

ESMERILADORAS



SERIE ECO

Adecuadas para el afilado de herramientas y para quitar la rebaba de piezas pequeñas. **Incluye 2 muelas de corindón.**
Uso no industrial.



MW ES200

ACCESORIOS OPCIONALES

MUELAS	CÓDIGO	OFERTA
K36 - Ø 125 mm	6902503	7€
K60 - Ø 125 mm	6902015	7€
K36 - Ø 150 mm	6902504	10€
K60 - Ø 150 mm	6902018	10€
K80 - Ø 150 mm	6902016	10€
K36 - Ø 200 mm	6902505	15€
K60 - Ø 200 mm	6902507	20€
K80 - Ø 200 mm	6902017	15€

OFERTA
55€

ANTES
74€

MW ES125
350125

OFERTA
75€

ANTES
101€

MW ES150
350210

OFERTA
79€

ANTES
111€

MW ES150/200
350290

OFERTA
98€

ANTES
112€

MW ES200
350201

MODELO	MW ES125	MW ES150	MW ES150/200	MW ES200
POTENCIA DEL MOTOR	150 W / 230V	250 W / 230 V	250 W / 230 V	350 W / 230 V
Ø DE LAS MUELAS	125 mm	150 mm	150 - 200 mm	200 mm
DIMENSIONES (l x an x al)	285 x 175 x 200 mm	365 x 200 x 220 mm	415 x 255 x 265 mm	375 x 240 x 270 mm

De diseño robusto para el mecanizado del metal. **Incluye 2 muelas de corindón.**

ACCESORIOS OPCIONALES

MUELAS	CÓDIGO	OFERTA
Grueso K36 - Ø 150 mm	3107150	9,90€
Grueso K36 - Ø 175 mm	3107180	14,90€
Grueso K36 - Ø 200 mm	3107210	17,90€
Fino K80 - Ø 150 mm	3107155	9,90€
Fino K80 - Ø 175 mm	3107185	14,90€
Fino K80 - Ø 200 mm	3107215	17,90€



MW QSM200

MODELO	MW QSM150	MW QSM175	MW QSM200
CÓDIGO	350150	350175	350200
POTENCIA DEL MOTOR	450 W / 230 V	450 W / 230 V	450 W / 230 V
Ø DE LAS MUELAS	150 mm	175 mm	200 mm
DIMENSIONES (l x an x al)	410 x 295 x 200 mm	420 x 300 x 220 mm	450 x 330 x 245 mm
OFERTA	150€ 125€	168€ 139€	182€ 149€

CON BRAZO DE LIJADO. Incluye muela y banda.

ACCESORIOS OPCIONALES

MUELAS	CÓDIGO	OFERTA	BANDAS	CÓDIGO	OFERTA
K36	6902504	10€	Grano K60	350060	2,60€
K60	6902018	10€	Grano K80	350080	2,40€
K80	6902016	10€	Grano K120	350120	2,40€
			Grano K180	350180	2,40€

MODELO	ESL 150/50
CÓDIGO	350155
POTENCIA DEL MOTOR	250 W / 230 V
Ø DE LA MUELA	150 mm
DIMENSIONES DE LA BANDA	50 x 690 mm
DIMENSIONES (l x an x al)	400 x 220 x 340 mm
OFERTA	110€ 98€



De calidad con una excelente relación calidad-precio, ideales para el mecanizado profesional de metal.
Incluye 2 muelas de corindón.

ACCESORIOS OPCIONALES

MUELAS	CÓDIGO	OFERTA	MUELAS	CÓDIGO	OFERTA
Grueso K36 - Ø 175 mm	3107180	14,90€	Fino K80 - Ø 175 mm	3107185	14,90€
Grueso K36 - Ø 200 mm	3107210	17,90€	Fino K80 - Ø 200 mm	3107215	17,90€
Grueso K36 - Ø 250 mm	3107250	31€	Fino K80 - Ø 250 mm	3107255	33€
Grueso K36 - Ø 300 mm	3107270	68€	Fino K80 - Ø 300 mm	3107275	68€

MODELO	SM 175	SM 200
CÓDIGO	3101175	3101200
POTENCIA DEL MOTOR	450 W / 230 V	600 W / 230 V
Ø DE LAS MUELAS	175 mm	200 mm
DIMENSIONES (l x an x al)	456 x 220 x 291 mm	461 x 246 x 310 mm
OFERTA	230€ 216€	255€ 240€



SM 200

De calidad para la artesanía y la industria.

Con toma para sistema de aspiración. Incluye 2 muelas de corindón.

ACCESORIOS OPCIONALES

MUELAS	CÓDIGO	OFERTA	MUELAS	CÓDIGO	OFERTA
Grueso K36 - Ø 150 mm	3107150	9,90€	Fino K80 - Ø 150 mm	3107155	9,90€
Grueso K36 - Ø 175 mm	3107180	14,90€	Fino K80 - Ø 175 mm	3107185	14,90€
Grueso K36 - Ø 200 mm	3107210	17,90€	Fino K80 - Ø 200 mm	3107215	17,90€
Grueso K36 - Ø 250 mm	3107250	31€	Fino K80 - Ø 250 mm	3107255	33€
Grueso K36 - Ø 300 mm	3107270	68€	Fino K80 - Ø 300 mm	3107275	68€

MODELO	GU 15	GU 18	GU 20	GU 25	GU 30
CÓDIGO	3101505	3101510	3101515	3101525	3101530
POTENCIA DEL MOTOR	450 W / 230 V	450 W / 230 V	600 W / 230 V	1,5 kW / 400 V	2,2 kW / 400 V
Ø DE LAS MUELAS	150 mm	175 mm	200 mm	250 mm	300 mm
DIMENSIONES (l x an x al)	389 x 205 x 266 mm	389 x 235 x 280 mm	495 x 260 x 330 mm	471 x 320 x 365 mm	678 x 422 x 525 mm
OFERTA	189€ 180€	209€ 199€	259€ 246€	419€ 398€	1239€ 1.177€
CÓDIGO	3101520				
POTENCIA DEL MOTOR	600 W / 400 V				
OFERTA	285€ 271€				



GU 30

CON BRAZO DE LIJADO. Incluye muela y banda.

ACCESORIOS OPCIONALES

BANDAS (Pack 5 uds.)	CÓDIGO	OFERTA	BANDAS (Pack 5 uds.)	CÓDIGO	OFERTA
GU 20 S					
Grano K40	3357612	25€	Grano K40	3357682	35€
Grano K60	3357614	25€	Grano K60	3357684	35€
Grano K80	3357616	25€	Grano K80	3357686	35€
Grano K120	3357618	27€	Grano K120	3357688	35€
Grano K180	3357619	27€	Grano K180	3357689	35€
Grano K240	3357620	27€	Grano K240	3357690	35€
GU 30 S					
Grano K40			Grano K40	3357637	52€
Grano K60			Grano K60	3357638	42€
Grano K80			Grano K80	3357639	42€
Grano K120			Grano K120	3357640	42€

MODELO	GU 20 S	GU 25 S	GU 30 S
CÓDIGO	3101570	3101580	3101585
POTENCIA DEL MOTOR	600 W / 230 V	1,5 kW / 400 V	2,2 kW / 400 V
Ø DE LA MUELA	200 mm	250 mm	300 mm
DIMENSIONES DE LA BANDA	75 x 762 mm	75 x 1016 mm	100 x 1190 mm
DIMENSIONES (l x an x al)	501 x 261 x 459 mm	514 x 319 x 596 mm	767 x 420 x 527 mm
OFERTA	469€ 446€	609€ 579€	1579€ 1.500€
CÓDIGO	3101575		
POTENCIA DEL MOTOR	600 W / 400 V		
OFERTA	489€ 465€		



GU 30 S

METAL


ESMERILADORAS | PULIDORAS

OPTIMUM®
MASCHINEN - GERMANY

ESMERILADORAS COMBINADAS. Incluye muela y cepillo.

ACCESORIOS OPCIONALES

MUELAS	CÓDIGO	OFERTA	CEPILLO DE ALAMBRE	CÓDIGO	OFERTA
Grueso K36 - Ø 150 mm	3107150	9,90€	Ø 150 mm	3107425	19,90€
Grueso K36 - Ø 175 mm	3107180	14,90€	Ø 175 mm	3107430	21€
Grueso K36 - Ø 200 mm	3107210	17,90€	Ø 200 mm	3107435	33€
Grueso K36 - Ø 250 mm	3107250	31€	Ø 250 mm	3107440	39€
Fino K80 - Ø 150 mm	3107155	9,90€			
Fino K80 - Ø 175 mm	3107185	14,90€			
Fino K80 - Ø 200 mm	3107215	17,90€			
Fino K80 - Ø 250 mm	3107255	33€			



MODELO	GU 15 B	GU 18 B	GU 20 B (230 V)	GU 20 B (400 V)	GU 25 B
CÓDIGO	3101600	3101605	3101610	3101615	3101620
POTENCIA DEL MOTOR	450 W / 230 V	450 W / 230 V	600 W / 230 V	600 W / 400 V	1,5 kW / 400 V
Ø DE LAS MUELAS	150 mm	175 mm	200 mm	200 mm	250 mm
DIMENSIONES (l x an x al)	428 x 305 x 230 mm	428 x 305 x 244 mm	517 x 345 x 282 mm	517 x 345 x 282 mm	526 x 380 x 319 mm
OFERTA	229€ 218€	249€ 237€	315€ 299€	339€ 322€	449€ 427€

PULIDORAS. De diseño industrial, robusto y duradero. Incluye 2 muelas de algodón.
GU 35 P incluye protectores.

ACCESORIOS OPCIONALES

MUELAS	CÓDIGO	OFERTA
Suave Ø 200 mm	3107320	20€
Suave Ø 250 mm	3107330	25€
Suave Ø 350 mm	3107340	67€
Duro Ø 200 mm	3107321	20€
Duro Ø 250 mm	3107331	25€
Duro Ø 350 mm	3107341	67€



GU 35 P



GU 20 P

JUEGO DE PROTECTORES	CÓDIGO	OFERTA
GU 20 P	3107060	74€
GU 25 P	3107061	93€



MODELO	GU 20 P (230 V)	GU 20 P (400 V)	GU 25 P	GU 35 P
CÓDIGO	3101540	3101545	3101550	3101560
POTENCIA DEL MOTOR	600 W / 230 V	600 W / 400 V	1,5 kW / 400 V	2,2 kW / 400 V
Ø DE LAS MUELAS	200 mm	200 mm	250 mm	350 mm
DIMENSIONES (l x an x al)	545 x 200 x 262 mm	545 x 200 x 262 mm	555 x 250 x 296 mm	1.017 x 420 x 527 mm
OFERTA	229€ 222€	255€ 247€	339€ 329€	1.379€ 1.338€

quantum®
MASCHINEN - GERMANY

AFILADORA DE BROCAS

Para brocas Ø 3 a 13 mm.

OFERTA
79€

ANTES
90€

GQ-D13
3140020



MODELO	GQ-D13
POTENCIA DEL MOTOR	80 W / 230 V
Ø DE LA MUELA	78 mm
DIMENSIONES (l x an x al)	220 x 200 x 160 mm

BANCO

OPTIMUM®
MASCHINEN - GERMANY

Con estante y bandeja.
Para GU 15 - GU 25 / GU 20 S y GU 25 S /
GU 15 B - GU 25 B / GU 20 P y GU 25 P.



MODELO	GU 3
CÓDIGO	3107118
DIMENSIONES (l x an x al)	320 x 270 x 825 mm
OFERTA	209€ 203€

METAL

LIJADORAS DE BANDA



Para metal de alta calidad para industria.

MBSM 100-130

· Utilizable en mesa y modelo de pie (con banco opcional).

MBSM 75-200-2

· Con dos velocidades de banda.
· Para pulir acero y acero inoxidable.
· Unidad de lijado inclinable en distintas posiciones.

MODELO	MBSM 100-130	MBSM 75-200-2
CÓDIGO	3921226	3922075
POTENCIA DEL MOTOR	1,5 kW / 230 V	1,5 - 2,2 kW / 400 V
SUPERFICIE DE LIJADO	100 mm	75 mm
DIMENSIONES DE LA BANDA	100 x 1.220 mm	75 x 2.000 mm
Ø RUEDA DE CONTACTO	130 mm	200 mm
DIMENSIONES (l x an x al)	690 x 390 x 360 mm	1070 x 340 x 950 mm
OFERTA	546€ 519€	988€ 939€



PRENSAS HIDRÁULICAS




Con **cilindro fijo**. Mesa regulable en altura.

MODELO	CAT520
CÓDIGO	754755200
CAPACIDAD	20 T
CARRERA DEL PISTÓN	150 mm
DIMENSIONES (l x an x al)	610 x 700 x 1.570 mm
OFERTA	350€ 322€



Con **cilindro móvil**. Con cilindro hidráulico, manómetro y bomba manual.
Incluye mordazas en V.



MODELO	CAT83010TS
CÓDIGO	754758310
CAPACIDAD	10 T
CARRERA DEL PISTÓN	160 mm
DIMENSIONES (l x an x al)	675 x 270 x 1.000 mm
OFERTA	373€ 343€

Con **cilindro móvil**. Chasis soldado muy robusto.
Consulta la gama completa de prensas, hasta 200 T de capacidad.

· Mesa de prensa de diez posiciones de altura y pasador de seguridad.
· Incluye cilindro de desplazamiento lateral y manómetro de lectura de la presión.
· Alimentador de pistón operado de manera opcional mediante una **bomba manual o pedal neumático**.
· Conexión de aire comprimido para presiones de trabajo de 7,5 a 8,5 bares.



MODELO	WPP 30 E
CÓDIGO	6300030
CAPACIDAD	30 T
CARRERA DEL PISTÓN	150 mm
DIMENSIONES (l x an x al)	795 x 700 x 1.800 mm
OFERTA	1.500€ 1.425€

METAL

CURVADORAS PARA PERFILES



MANUAL. De sólida construcción en acero fundido, con ejes de acero especial, templado y rectificado. Engranajes mecanizados de material sólido.



MOTORIZADO. Se puede utilizar horizontal y verticalmente para perfiles, tubos y macizo.



MODELO	PRM 10 M
CÓDIGO	3780010
Ø DEL HUSILLO	30 mm
Ø RODILLOS SUP. / INF.	98 / 118 mm
DIMENSIONES (l x an x al)	620 x 560 x 1440 mm
OFERTA	1.357€ 1.289€

MODELO	PRM 31 F
CÓDIGO	3812031
POTENCIA DEL MOTOR	0,75 kW / 400 V
Ø DEL HUSILLO	30 mm
Ø RODILLOS SUP. / INF.	148 / 118 mm
DIMENSIONES (l x an x al)	600 x 800 x 1450 mm
OFERTA	3.095€ 2.940€

CILINDROS DE CURVAR



Con sistema asimétrico de 3 rodillos.



MODELO	RBM 305	RBM 610-8
CÓDIGO	3780112	3780618
ANCHURA MÁX. DE MATERIAL	305 mm	610 mm
ESPESOR MÁX. DE CHAPA	0,80 mm	0,80 mm
Ø DE LOS RODILLOS	25 mm	38 mm
Ø MÍN. DE CURVADO	40 mm	60 mm
DIMENSIONES (l x an x al)	580 x 210 x 255 mm	885 x 220 x 340 mm
OFERTA	216€ 199€	397€ 365€

MEDICIÓN

PIE DE REY

Acero al carbono con cierre automático. Escala Vernier 1/128".



METAL WORKS

CÓDIGO	270010119
LONGITUD DE MEDIDA	150 mm
OFERTA	13,50€ 12,83€


Acero inoxidable. Escala Vernier 1/128" y 1/20 mm. Cierre rápido. DIN 862.



LIMIT

CÓDIGO	119090108
LONGITUD DE MEDIDA	150 mm
LONGITUD DE LAS BOCAS	40 mm
OFERTA	20,30€ 19,29€

Acero inoxidable. Mordaza de 4 vías para medición exterior, interior, profundidad y escalón. Escala Vernier 1/128". DIN 862.



METAL WORKS

CÓDIGO	270010219
LONGITUD DE MEDIDA	150 mm
LONGITUD DE LAS BOCAS	40 mm
OFERTA	25€ 23,75€

RELOJ COMPARADOR


LIMIT

Con escala giratoria y dos índices de tolerancia ajustables. Cuerpo de aluminio. DIN 878.



CÓDIGO	119110104	119110203
ESCALA DE MEDICIÓN	10 mm	25 mm
Ø DEL RELOJ	58 mm	58 mm
OFERTA	42€ 40,74€	90€ 87,30€

Digital. Superficies de medición templadas, rectificadas y lapeadas. DIN 862.



METAL WORKS

CÓDIGO	270020119
LONGITUD DE MEDIDA	150 mm
OFERTA	33€ 31,35€


Digital. Acero inoxidable endurecido. Mide diámetro interior y exterior, altura y profundidad. DIN 862.



LIMIT

CÓDIGO	190140400
LONGITUD DE MEDIDA	150 mm
LONGITUD DE LAS BOCAS	40 mm
OFERTA	53€ 50,35€

De profundidad. Acero inoxidable. Graduado en mm y pie de rey 1/20 mm. DIN 862.



LIMIT

CÓDIGO	26430108
PROFUNDIDAD DE MEDIDA	150 mm
LONGITUD DE LA BASE	100 mm
OFERTA	45€ 42,75€

SOPORTE MAGNÉTICO + RELOJ COMPARADOR



Compuesto de soporte magnético cód. 119080208 y reloj comparador con escala giratoria cód. 119110104.

CÓDIGO	119081008
AJUSTE MÁX. DE ALTURA	330 mm
ESCALA DE MEDICIÓN	10 mm
Ø DEL RELOJ	58 mm
OFERTA	112€ 109€



MEDICIÓN

MICRÓMETROS



De exteriores. Con bastidor forjado y escala cromada. Husillo endurecido de carburo de tungsteno. Casquillo de fricción y tuerca de bloqueo. DIN 863.

CÓDIGO	272370107	272370206	272370305	272370404
ESCALA DE MEDICIÓN	0 - 25 mm	25 - 50 mm	50 - 75 mm	75 - 100 mm
PRECISIÓN (\pm mm)	0,004 mm	0,004 mm	0,005 mm	0,005 mm
OFERTA	45€ 42,75€	47€ 44,65€	57€ 54,15€	65€ 61,75€



PINZA AMPERIMÉTRICA



Mide corriente AC/DC, voltaje AC/DC, resistencia, continuidad (con aviso acústico), diodo, capacidad y frecuencia. Aislamiento de seguridad CAT II 600 V/CAT III 300 V, IEC 61010.



OFERTA
76,50€

ANTES
85€

DCM 2
128560117

Consulta nuestra extensa gama de productos de MEDICIÓN



MULTÍMETROS

ELECTRICIDAD/ELECTRÓNICA



OFERTA
36€

ANTES
40€

Limit 310
128600111



OFERTA
66€

ANTES
73€

Limit 400
190180109



OFERTA
88€

ANTES
98€

Limit 500
128590106



OFERTA
129€

ANTES
143€

Limit 610
153220108

SOLDADURA

ELECTRODOS MMA INVERTER



De tamaño reducido y peso ligero. Equipada con accesorios de soldadura MMA. **SERIE NO PROFESIONAL.**

MODELO	XS200
CÓDIGO	829019200
TENSIÓN DE RED	220 V ±15%
CAMPO DE REGULACIÓN	30 - 200 A
CORRIENTE AL 60% A 25°C	163 A
Ø ELECTRODO	1,6 - 3,25 mm
DIMENSIONES (l x an x al)	245 x 100 x 160 mm
OFERTA	150€ 138€



Con dispositivos ARC FORCE, HOT START. Equipadas con accesorios de soldadura MMA. **SERIE NO PROFESIONAL.**

MODELO	TEC 200	TEC 220
CÓDIGO	829010200	829010220
TENSIÓN DE RED	220 V ±15%	230 V
CORRIENTE AL 60% A 25°C	180 A	200 A
MÁX. POTENCIA ABSORBIDA	6,56 kW	200 A
Ø ELECTRODO	1,6 - 4 mm	2 - 5 mm
DIMENSIONES (l x an x al)	385 x 170 x 390 mm	545 x 195 x 435 mm
OFERTA	206€ 185€	283€ 255€



CON PANTALLA DIGITAL

Con dispositivos ARC FORCE, HOT START. Con accesorios de soldadura MMA. **SERIE NO PROFESIONAL.**

MODELO	Digitec 150	Digitec 170	Digitec 210
TENSIÓN DE RED	220 V ±15%	220 V ±15%	220 V ±15%
CORRIENTE MÁX. 60% A 25°C	108 A	124 A	154 A
MÁX. POTENCIA ABSORBIDA	4,88 kW	5,76 kW	7,68 kW
Ø ELECTRODO	1,6 - 3,2 mm	1,6 - 4 mm	1,6 - 5 mm
DIMENSIONES (l x an x al)	385 x 170 x 390 mm		

OFERTA
119€

ANTES
130€

Digitec 150
829021140

OFERTA
147€

ANTES
170€

Digitec 170
829021160

OFERTA
185€

ANTES
220€

Digitec 210
829021200



TIG INVERTER



Encendido mediante alta frecuencia HF y MMA en corriente continua (DC). Equipadas con TIG pulsado. Adecuada para la soldadura MMA. Equipadas con antorcha TIG 3 m. **SERIE PROFESIONAL.**

MODELO	Premium Tig 181 HF	Premium Tig 200 HF
CÓDIGO	829300181	829300202
TENSIÓN DE RED	230 V ±15%	230 V ±15%
MÁX. POTENCIA ABSORBIDA	7,1 kW (MMA) 5,2 kW (TIG)	8,2 kW (MMA) 6,0 kW (TIG)
Ø ELECTRODO	1,6 - 3,25 mm	1,6 - 3,25 mm
DIMENSIONES (l x an x al)	365 x 135 x 277 mm	365 x 135 x 277 mm
OFERTA	624€ 512€	810€ 648€



SOLDADURA | CARGA Y ARRANQUE

CORTE POR PLASMA INVERTER



Con aire comprimido, arranque por alta frecuencia. Para cortar materiales como acero, cobre, acero inoxidable, aluminio y otros metales. **Equipado con antorcha con cable de 6 metros.**
SERIE PROFESIONAL.

MODELO	PLASMA MW 40
CÓDIGO	829816145
TENSIÓN DE RED AC	1 ph 230 V 50 Hz
MÁX. POTENCIA ABSORBIDA	6,5 KVA
ESPESOR DE CORTE RECOMENDADO	8 mm
DIMENSIONES (l x an x al)	439 x 165 x 327 mm
OFERTA	729€ 692€



POR PUNTOS

Electrónica, controlada por microprocesador, para aplicaciones en carrocería. **Equipada con el kit "Studder" para soldar por puntos clavos, tornillos, arandelas, remaches, arandelas especiales, calentadores de chapas, recalcado y remiendo.**

MODELO	Digital Car Spotter 5500
CÓDIGO	823232
VOLTAJE 2ph	400 V
MÁX. POTENCIA ABSORBIDA	11 kW
ESPESOR MÁX. PUNTEADO POR 2 LADOS	1,5 + 1,5 mm
DIMENSIONES (l x an x al)	390 x 260 x 225 mm
OFERTA	1393€ 1.323€
CÓDIGO	823219
VOLTAJE 1ph	230 V
OFERTA	1437€ 1.365€



CARGADORES | ARRANCADORES DE BATERÍAS

CARGADOR con control electrónico de la corriente de carga interrupción y restablecimiento automático. Con display y para batería de litio.



6 V	12 V	Wet	Gel	MF	AGM	Pb-Ca	EFB	Litio
MODELO	T-Charge 12 EVO							
CÓDIGO	807578							
POTENCIA	55 W							
TENSIÓN DE CARGA	6 / 12 V							
CORRIENTE DE CARGA	4 A (12 V) - 1 A (6 V)							
DIMENSIONES (l x an x al)	170 x 65 x 35 mm							
OFERTA	99€ 95€							

ARRANCADOR, fuente de alimentación y probador electrónico con batería al litio LiFePO4. **EXTREME POWER.**



12 V
Startzilla 4012 XT
12 V 24 V
Startzilla 9024 XT

MODELO	Startzilla 4012 XT	Startzilla 9024 XT
CÓDIGO	829527	829525
TENSIÓN DE RED	100 - 240 V	100 - 240 V
TENSIÓN DE ARRANQUE	12 V	12 / 24 V
DIMENSIONES (l x an x al)	155 x 234 x 318 mm	155 x 234 x 318 mm
OFERTA	553€ 525€	752€ 714€



SOLDADURA

CARROS PARA SOLDADORAS



Con 4 ruedas, 2 delanteras giratorias y 2 trasera fijas.
Con soporte para bombona de gas.

MODELO	LKA 700
CÓDIGO	754751581
DIMENSIONES (l x an x al)	700 x 420 x 775 mm
OFERTA	95€ 92€



De acero.



MODELO	América
CÓDIGO	803084
DIMENSIONES (l x an x al)	900 x 410 x 820 mm
OFERTA	207€ 196€



PANEL PROTECTOR

En soporte de metal con ruedas.



CÓDIGO	803508
DIMENSIONES DEL MARCO (l x an x al)	1.850 x 670 x 1.950 mm
OFERTA	161€

ASPIRADORES

Compactos y robustos que incorporan tubos de extracción de humo.

MODELO	SRF MASTER	SRF PROFI	SRF MAXI
CÓDIGO	1800020	1800025	1800030
PARA USO	Esporádico	Frecuente	Industrial
CAPACIDAD MÁX.	950 m³/h	1.100 m³/h	1.100 m³/h
LONGITUD TUBOS ASPIRACIÓN	2 m	3 m	3 m
CONECTOR DE ALIMENTACIÓN	230 V / 50 Hz	3 x 400 V / 50 Hz	3 x 400 V / 50 Hz
RENDIMIENTO MOTOR	1,1 kW	1,1 kW	1,1 kW
DIMENSIONES (l x an x al)	705 x 655 x 900 mm	785 x 730 x 950 mm	790 x 815 x 1.080 mm
OFERTA	1.995€	3.349€	5.147€



PANTALLAS



Para soldadura TIG (XXL W). Alimentación por batería solar.
Automáticas, de primera calidad.



VarioProtect® M-W



VarioProtect® XXL W

MODELO	VarioProtect® M-W	VarioProtect® XXL W
CÓDIGO	1653990	1654010D
TAMAÑO VENTANA	91 x 42 mm	100 x 65 mm
CALIDAD ÓPTICA	1/1/1/2	1/1/1/1
OFERTA	40€ 35€	83€ 79€



GRAN ÁREA DE VISIÓN

Para MMA, MIG-MAG y TIG.
No automática.



OFERTA
29€

ANTES
35€

Protect 215
829000215

MODELO	Protect 215
TAMAÑO VENTANA	102 x 80 mm



AIRES COMPRIMIDOS

COMPRESORES

MW METAL WORKS



MODELO	Orion 6
CÓDIGO	4592006
AIRE ASPIRADO	161 l/min
CAPACIDAD DEL DEPÓSITO	6 l
POTENCIA DEL MOTOR	1,5 CV / 230 V
DIMENSIONES (l x an x al)	490 x 280 x 570 mm
OFERTA	175€ 135€

MODELO	Orion 24
CÓDIGO	4592024
AIRE ASPIRADO	180 l/min
CAPACIDAD DEL DEPÓSITO	24 l
POTENCIA DEL MOTOR	1,5 CV / 230 V
DIMENSIONES (l x an x al)	580 x 200 x 580 mm
OFERTA	199€ 169€



MODELO	Orion 50
CÓDIGO	4592050
AIRE ASPIRADO	260 l/min
CAPACIDAD DEL DEPÓSITO	50 l
POTENCIA DEL MOTOR	2 CV / 230 V
DIMENSIONES (l x an x al)	770 x 330 x 740 mm
OFERTA	267€ 229€



CABEZAL EN V

Motor lubricado con aceite y calderín con capacidad de 50 litros.
Bancada monoblock.



MODELO	Orion V3
AIRE ASPIRADO	340 l/min
PRESIÓN MÁXIMA	8 bares
CAPACIDAD DEL DEPÓSITO	50 l
POTENCIA DEL MOTOR	3 CV / 230 V
DIMENSIONES (l x an x al)	770 x 380 x 740 mm

OFERTA
349€

ANTES
402€

Orion V3
4595050



Consulta el Catálogo en www.aslak.es. Los precios no incluyen IVA. Válido hasta el 31 de Agosto de 2023.

AIRES COMPRIMIDO

COMPRESORES GAMA SILENCIOSA

M METAL WORKS

Sin aceite, muy silencioso. Para uso doméstico y profesional.



MODELO	Silent 10 Pro
CÓDIGO	458802110
AIRE ASPIRADO	210 l/min
NIVEL DE RUIDO	69 dB
CAPACIDAD DEL DEPÓSITO	10 l
POTENCIA DEL MOTOR	2 CV / 1.500 W / 230 V
DIMENSIONES (l x an x al)	495 x 210 x 445 mm
OFERTA	258€ 237€

De doble cabezal silencioso. Para uso profesional.



MODELO	Silent 24
CÓDIGO	458801525
AIRE ASPIRADO	128 l/min
NIVEL DE RUIDO	62 dB
CAPACIDAD DEL DEPÓSITO	24 l
POTENCIA DEL MOTOR	1 CV / 750 W / 230 V
DIMENSIONES (l x an x al)	565 x 285 x 585 mm
OFERTA	217€ 184€

Dos motores de doble cabezal silencioso para uso profesional.



MODELO	Silent 90/4
CÓDIGO	458804090
AIRE ASPIRADO	480 l/min
NIVEL DE RUIDO	72 dB
CAPACIDAD DEL DEPÓSITO	90 l
POTENCIA DEL MOTOR	4 CV / 2 x 1.500 W / 230 V
DIMENSIONES (l x an x al)	990 x 430 x 1.050 mm
OFERTA	943€ 868€



Muy silencioso y compacto.

El más ligero y resistente de su categoría.



MODELO	Silent 150 Pro
CÓDIGO	458802150
AIRE ASPIRADO	840 l/min
NIVEL DE RUIDO	69 dB
CAPACIDAD DEL DEPÓSITO	150 l
POTENCIA DEL MOTOR	4 x 1.100 W / 400 V
DIMENSIONES (l x an x al)	1.320 x 400 x 720 mm
OFERTA	1.350€ 1.148€



AIRE COMPRIMIDO

HERRAMIENTA NEUMÁTICA



PISTOLA SOPLADORA. Para uso profesional. Empuñadura con superficie de plástico. Con regulación de dosis de aire.



MODELO	BP PRO G
CÓDIGO	2112121
CONSUMO DE AIRE	150 l/min
PRESIÓN EFECTIVA	6 bares
OFERTA	11€ 10,45€

PISTOLA DE PINTURA. Regulable. Con progresión continua para chorro de sección circular y en abanico. Recipiente de pintura de plástico 500 ml. Tobera 1,5 mm.



MODELO	SD
CÓDIGO	2101400
CONSUMO DE AIRE	100-200 l/min
PRESIÓN EFECTIVA	3-4,5 bares
OFERTA	22€ 20,90€

PISTOLA DE PINTURA. Regulable. Con progresión continua. Recipiente de pintura de plástico con cierre antigoteo 750 ml. Tobera 1,4 mm con filtro de barniz.



MODELO	PJ HVLP
CÓDIGO	2101600
CONSUMO DE AIRE	150-200 l/min
PRESIÓN EFECTIVA	3,5-4 bares
OFERTA	68€ 64,60€

LLAVE DE IMPACTO. Con mecanismo de doble impacto de alta prestación. Par de torsión en el giro a derecha y izquierda ajustable en tres etapas. Carcasa compuesta de plástico resistente a los impactos.

1/2" Composite




Par de apriete ajustable en 3 etapas



MODELO	ISS-C 1/2" PRO
CÓDIGO	2401475
CONSUMO DE AIRE	188 ltr/min
PRESIÓN EFECTIVA	6,2 bares
PAR DE GIRO MÁX.	1.112 Nm
DIMENSIONES (l x an x al)	183 x 70 x 205,6 mm
OFERTA	195€ 195€



PISTOLA SOPLADORA. Para trabajos en lugares de difícil acceso. Con regulación de dosis de aire.



MODELO	BP PRO L
CÓDIGO	2112123
CONSUMO DE AIRE	150 l/min
PRESIÓN EFECTIVA	6 bares
OFERTA	11,50€ 10,93€

JUEGO DE 7 ÚTILES PARA AIRE COMPRIMIDO. Compuesto por pistola sopladora corta, comprobador de inflado RMG SD, manguera en espiral de poliuretano, pistola de pintura aerografía y juego de infladores de 3 piezas.



MODELO	DWS 7
CÓDIGO	2102007
OFERTA	57,50€ 54,63€

LLAVE DE IMPACTO. De diseño extremadamente corto. Par de torsión en el giro a derecha y izquierda ajustable en tres etapas. Adecuado para las zonas de difícil acceso. Versión ligera.

1/2"



MODELO	ISS 1/2" Super MINI
CÓDIGO	2401465
CONSUMO DE AIRE	209 ltr/min
PRESIÓN EFECTIVA	6,2 bares
PAR DE GIRO MÁX.	678 Nm
DIMENSIONES (l x an x al)	98 x 63 x 176,9 mm
OFERTA	190€ 181€



GATOS DE BOTELLA. Robustos, estables y resistentes.

MODELO	CATH12020	CATH12030	CATH12050	CATH12080	CATH12200	CATH12320
CÓDIGO	754751202	754751203	754751205	754751208	754751220	754751320
CAPACIDAD	2 T	3 T	5 T	8 T	20 T	32 T
ALTURA MÍN.	168 mm	188 mm	207 mm	222 mm	235 mm	260 mm
ALTURA MÁX.	316 mm	363 mm	402 mm	447 mm	445 mm	420 mm
CARRERA	100 mm	115 mm	125 mm	145 mm	150 mm	160 mm
OFERTA	27€ 24,10€	31€ 28€	39€ 35,30€	40€ 36€	66€ 59€	130€ 117€



CATH12200

GATO DE CARRETILLA hidráulico. Con mango desmontable para una mayor facilidad en el transporte.

MODELO	CATM220
CÓDIGO	754820050
CAPACIDAD	2 T
ALTURA MÍN.	135 mm
ALTURA MÁX.	340 mm
DIMENSIONES CHASIS (l x an x al)	460 x 220 x 150 mm
OFERTA	62€ 56€



GATO DE CARRETILLA hidroneumático con 3 extensiones de 20, 60 y 100 mm. La capacidad de elevación se obtiene mediante la conexión a un compresor.



MODELO	CAT822
CÓDIGO	754750022
CAPACIDAD	22 T
ALTURA MÍN.	210 mm
ALTURA MÁX.	535 mm
PRESIÓN DE TRABAJO	8 - 10 bares
DIMENSIONES CHASIS (l x an x al)	660 x 360 x 280 mm
OFERTA	485€ 437€

GATO DE FOSOS hidráulico y elevador con doble recorrido. Con pedal para levantar grandes pesos realizando el operador un mínimo esfuerzo.



MODELO	CAT755
CÓDIGO	754750500
CAPACIDAD	0,5 T
ALTURA MÍN.	1.100 mm
ALTURA MÁX.	1.900 mm
DIMENSIONES (l x an x al)	570 x 570 x 1.100 mm
OFERTA	304€ 274€

TALLER

MANTENIMIENTO



CABINA CHORREADORA. Cabina de acero. Con guantes de goma estancos.



MODELO	CAT210
CÓDIGO	754751210
VOLUMEN	90 l
DIMENSIONES INT. (l x an x al)	580 x 480 x 300 mm
DIMENSIONES EXT. (l x an x al)	590 x 485 x 490 mm
OFERTA	219€ 201€

YUNQUE con cuerno redondeado o plano.



MODELO	BLACK 20
CÓDIGO	909090250
DIMENSIONES (l x an x al)	455 x 130 x 150 mm
OFERTA	164€ 156€

TORNILLOS DE BANCO de acero con base fija.

MODELO	BLUE 75	BLUE 100	BLUE 125	BLUE 150
CÓDIGO	909290750	909291000	909291250	909291500
ANCHO DE BOCA	75 mm	100 mm	125 mm	150 mm
APERTURA DE LA MORDAZA	75 mm	100 mm	125 mm	150 mm
OFERTA	27€ 26€	43€ 41€	60€ 57€	75€ 71€




TORNILLOS DE BANCO

De acero con base giratoria.

OFERTA 83€	OFERTA 116€	OFERTA 145€	OFERTA 227€
ANTES 87€	ANTES 122€	ANTES 153€	ANTES 239€
BLACK 100 909391000	BLACK 125 909391250	BLACK 150 909391500	BLACK 200 909392000

MODELO	BLACK 100	BLACK 125	BLACK 150	BLACK 200
ANCHO DE BOCA	102 mm	125 mm	152 mm	203 mm
APERTURA DE LA MORDAZA	100 mm	125 mm	150 mm	200 mm



POLIPASTO ELÉCTRICO. Con mando a distancia con cable (1,5 m), gancho de seguridad, roscas de fijación. Con interruptor de seguridad en el mando a distancia. Protección de clase IP54. Certificado.

MODELO	PE 125/250-12	PE 300/600-18	PE 500/999-18
CÓDIGO	756810125	756810300	756810500
FUERZA SIN REENVÍO			
FUERZA PORTANTE	125 kg	300 kg	500 kg
ALTURA DE ELEVACIÓN	12 m	18 m	18 m
FUERZA CON REENVÍO			
FUERZA PORTANTE	250 kg	600 kg	999 kg
ALTURA DE ELEVACIÓN	6 m	9 m	9 m
Ø DEL CABLE	3 mm	4 mm	6 mm
POTENCIA / TENSIÓN	500 W / 230 V	1.050 W / 230 V	1.600 W / 230 V
OFERTA	153€ 122€	201€ 181€	418€ 376€

POLIPASTO ELÉCTRICO DE CADENA. Robusto y fiable. Dispone de un control de elevación remoto y está diseñado para la elevación de cargas en talleres, garajes obras, etc.

MODELO	PEC150	PEC300	PEC500
CÓDIGO	758580150	758580300	758580500
CAPACIDAD MÁXIMA	150 kg	300 kg	500 kg
ALTURA DE ELEVACIÓN	6 m	6 m	6 m
Ø DE CADENA	4 mm	5 mm	6,3 mm
POTENCIA / TENSIÓN	205 W / 230 V	410 W / 230 V	540 W / 230 V
OFERTA	315€ 299€	445€ 423€	700€ 665€

POLIPASTO ELÉCTRICO DE CADENA con una velocidad. Suspensión mediante gancho. Protección contra sobrecarga. Final de carrera integrado.

MODELO	EKZT 5-1	EKZT 10-1	EKZT 20-1
CÓDIGO	6194005	6194010	6194020
CAPACIDAD MÁXIMA	0,5 T	1 T	2 T
ALTURA DE ELEVACIÓN	6 m	6 m	6 m
Nº DE CADENAS	1	1	2
POTENCIA / TENSIÓN	1,2 kW / 400 V	1,4 kW / 400 V	1,4 kW / 400 V
OFERTA	1.412€ 1.299€	1.771€ 1.629€	2.060€ 1.895€

CARRO PARA POLIPASTO ELÉCTRICO con una velocidad de desplazamiento.
EFW 1-1. Para polipasto eléctrico EKZT 5-1 y EKZT 10-1.
EFW 2-1. Para polipasto eléctrico EKZT 20-1.

MODELO	EFW 1-1	EFW 2-1
CÓDIGO	6194310	6194320
CAPACIDAD MÁXIMA	1 T	2 T
ANCHO DEL ALA DE VIGA	74 - 140 mm	74 - 140 mm
POTENCIA / TENSIÓN	0,4 kW / 400 V	0,6 kW / 400 V
OFERTA	911€ 865€	984€ 935€



TALLER

MOVIMIENTO | CARGA



TRANSPALETA Y MESA ELEVADORA en tijera.
Robusto mecanismo de elevación y descenso **hidráulico**.



MESA ELEVADORA en tijera con mecanismo de elevación **hidráulico**.



MODELO	PHH 1001
CÓDIGO	6150100
CAPACIDAD DE CARGA	1 T
ANCHURA DE LA HORQUILLA	160 mm
LONGITUD DE LA HORQUILLA	1.150 mm
ALTURA DE ELEVACIÓN	715 mm
DIMENSIONES (l x an x al)	1515 x 540 x 1.225 mm
OFERTA	995€ 965€

MODELO	FHT 500
CÓDIGO	6150500
CAPACIDAD DE CARGA	0,5 T
DIMENSIONES DE LA MESA (l x an x al)	855 x 500 x 50 mm
ALTURA MÁX. DE ELEVACIÓN	1.087 mm
ALTURA DE LA MESA	340 - 900 mm
OFERTA	644€ 625€

TRANSPALETAS HIDRAÚLICAS

Uso profesional, robustas y duraderas y de alta resistencia para uso cotidiano.



OFERTA
426€

ANTES
473€

PHW 2507 K
6152510

OFERTA
426€

ANTES
473€

PHW 2507
6152509

OFERTA
659€

ANTES
732€

PHW 2507 L
6152511

MODELO	PHW 2507 K	PHW 2507	PHW 2507 L
CAPACIDAD DE CARGA	2,5 T	2,5 T	2,5 T
ANCHURA DE LA HORQUILLA	160 mm	160 mm	160 mm
LONGITUD DE LA HORQUILLA	800 mm	1.150 mm	1.800 mm
DIMENSIONES (l x an x al)	1.190 x 540 x 1.240 mm	1.555 x 540 x 1.230 mm	2.190 x 540 x 1.240 mm

Consulta el Catálogo en www.aslak.es. Los precios no incluyen IVA. Válido hasta el 31 de Agosto de 2023.

TALLER

MANTENIMIENTO

TABURETE de montaje **hidráulico** con 5 ruedas de poliuretano. Altura regulable.



MODELO	MS365 wheel
CÓDIGO	756183651
ALTURA MÍN. / MÁX.	425 / 525 mm
DIMENSIONES (l x an x al)	380 x 380 x 440 mm
OFERTA	73€ 66€

CAMILLA de montaje plegable. Se convierte fácilmente en una silla transportable. Estructura de acero. Con 6 ruedas giratorias.



MODELO	MWP V2
CÓDIGO	756203003
ALTURA DE LA CAMILLA	105 mm
ALTURA DE LA SILLA	470 mm
DIMENSIONES (l x an x al)	1.020 x 400 x 470 mm
OFERTA	69€ 67€

MOVIMIENTO | CARGA

GRÚA plegable. Ruedas traseras giratorias. Sólidas ruedas delanteras de acero. Cilindro hidráulico con válvula de seguridad en caso de sobrecarga. Brazo con 4 posiciones.



MODELO	CAT610N
CÓDIGO	754756101
CAPACIDAD DE CARGA	1 T
ALTURA DE ELEVACIÓN	0 - 1.800 mm
OFERTA	358€ 340€

GRÚA plegable. Ruedas traseras giratorias. Sólidas ruedas delanteras de acero. Cilindro hidráulico con válvula de seguridad en caso de sobrecarga. Brazo con 4 posiciones. Con el control de descenso "hombre muerto".



MODELO	CAT620N
CÓDIGO	754756201
CAPACIDAD DE CARGA	2 T
ALTURA DE ELEVACIÓN	25 - 2.300 mm
OFERTA	489€ 465€

TALLER

MOVIMIENTO | CARGA

STANLEY
TRUCKS

CARRETILLA de acero. **SXWTC-HT535** con **pala abatible**.


SXWTC-HT535

SXWTC-HT526

MODELO	SXWTC-HT526	SXWTC-HT535
CÓDIGO	753000526	753002077
CAPACIDAD DE CARGA	300 kg	200 kg
DIMENSIONES PALA (l x an)	400 x 195 mm	420 x 155 mm
DIMENSIONES (l x an x al)	620 x 465 x 1.180 mm	780 x 600 x 1.110 mm
OFERTA	84€ 78€	96€ 89€

CARRETILLA de **aluminio**.


MODELO	SXWTC-HT525
CÓDIGO	753000525
CAPACIDAD DE CARGA	200 kg
DIMENSIONES PALA (l x an)	400 x 205 mm
DIMENSIONES (l x an x al)	490 x 505 x 1.190 mm
OFERTA	144€ 134€

CARRO de acero.


MODELO	SXWTD-PC527
CÓDIGO	753000527
CAPACIDAD DE CARGA	150 kg
DIMENSIONES PLATAFORMA (l x an)	725 x 470 mm
DIMENSIONES (l x an x al)	735 x 470 x 830 mm
OFERTA	86€ 80€

CARRETILLA plegable de **aluminio**.


MODELO	FXWT-706
CÓDIGO	753000706
CAPACIDAD DE CARGA	125 kg
DIMENSIONES PALA (l x an)	480 x 350 mm
DIMENSIONES (l x an x al)	525 x 500 x 1.070 mm
OFERTA	112€ 104€

CARRO de polipropileno y acero.


MODELO	SXWTC-PC508
CÓDIGO	753000508
CAPACIDAD DE CARGA	150 kg
DIMENSIONES PLATAFORMA (l x an)	740 x 270 mm
DIMENSIONES (l x an x al)	740 x 468 x 930 mm
OFERTA	101€ 79€

CARRO DE ALUMINIO

OFERTA
99€
ANTES
131€
SXWTI-PC510
753000510

MODELO	SXWTI-PC510
CAPACIDAD DE CARGA	150 kg
DIMENSIONES PLATAFORMA	740 x 480 mm
DIMENSIONES (l x an x al)	740 x 480 x 900 mm

TALLER

SEÑALIZACIÓN

SOPORTE PARA 6 BICICLETAS, en zinc estañado.



MODELO	VELO6
CÓDIGO	758136907
DIMENSIONES (l x an x al)	2.250 x 410 x 300 mm
OFERTA	160€

PROTECTOR de espuma en ángulo con adhesivo.



MODELO	PU4015NJ	PU7325NJ
CÓDIGO	758136196	758136202
DIMENSIONES (l x an x al)	400 x 75 x 15 mm	750 x 150 x 25 mm
OFERTA	9€	25€

PROTECTOR de espuma para vigas. Protección IPN.



MODELO	PU208NJ
CÓDIGO	758136925
DIMENSIONES (l x an x al)	750 x Ø 40 x (20 x 8) mm
OFERTA	19€

PROTECTOR plano de espuma con adhesivo.



MODELO	PU5020NJ
CÓDIGO	758136949
DIMENSIONES (l x an x al)	750 x 60 x 10 mm
OFERTA	12,70€

PROTECTOR de espuma en ángulo con adhesivo.



MODELO	PU3030NJ
CÓDIGO	758136932
DIMENSIONES (l x an x al)	750 x 30 x 8 mm
OFERTA	12€

PROTECTOR de espuma en ángulo con adhesivo.



MODELO	PU4025NJ
CÓDIGO	758136418
DIMENSIONES (l x an)	750 x 40 mm
OFERTA	19€



TALLER

SEÑALIZACIÓN



PASACABLES temporal. Robusto protector de cables, fácil de instalar sin herramientas ni esfuerzo. Para vehículos de hasta 15 toneladas. Protege y previene daños en las instalaciones.




CP1081



Caucho



TAPA
THERMO
PLASTIC



CPR1081



CPE1081

MODELO	CP1081	CPR1081	CPE1081
CÓDIGO	758131081	758131082	758131083
DESCRIPCIÓN	Protector de cable	Ángulo protector	Terminal protector
CAPACIDAD CABLE	2 x Ø 35/38 mm		
DIMENSIONES (l x an x al)	1.000 x 250 x 50 mm	250 x 50 mm	180 x 250 x 50 mm
OFERTA	90€	43€	35€



TOPE DE RUEDA EN CALZO. Con placa de acero para mejor adherencia y con mango integrado.



PEHD

MODELO	WHEEL TRUCK
CÓDIGO	758130387
DIMENSIONES (l x an x al)	387 x 168 x 177 mm
OFERTA	40€



TOPE DE MUELLE DE CARGA. Tope de caucho de alta resistencia para proteger muelles. La placa de montaje (base) te ayudará a optimizar la instalación de los topes de muelle.



Caucho



Base



Tope

BASE

MODELO	BRB300	BRB500
CÓDIGO	758136530	758136550
DIMENSIONES (l x an x al)	320 x 270 x 10 mm	500 x 250 x 10 mm
OFERTA	83€	126€

TOPE

MODELO	RB300	RB500
CÓDIGO	758136531	758136551
DIMENSIONES (l x an x al)	300 x 230 x 105 mm	500 x 250 x 100 mm
OFERTA	54€	95€

PROTECCIÓN LABORAL

GUANTES

Honeywell

Guante de punto de poliéster negro ligero. Ideales para trabajos en ambientes secos. Cumple con la norma EN388:2016-2121X.



MODELO	Workeasy Black PU
TALLAS	6 a 11
OFERTA	1,75€

CALZADO

TOWORKFOR

S1P | SRC | ESD.



MODELO	Super Set Blue	Super Set Grey
TALLAS	41 a 45	41 a 45
OFERTA	78€	78€

GORRA

Honeywell

Carcasa de polipropileno.

MODELO	HBCE110000
CÓDIGO	93110000
TALLA	Única
OFERTA	29,50€



GAFAS



Gran confort y protección (Uv400). Cumplen con la normativa EN166, AS/NZS 1067.



MODELO	T-5158	T-5175	T-5145A
CÓDIGO	199770108	199770207	199770306
OFERTA	12€	12€	14€

ROPA

BERMUDAS. Cinturilla semielástica. 11 bolsillos. Composición: Denim Jogg 73% algodón 25% poliéster 2% elastano, 350 g/m².



MODELO	1282 Bolt
TALLAS	38 a 44
OFERTA	52€

POLO TÉCNICO

Cuello polo jacquard.
Punto piqué 100% nylon,
130 g/m².

**OFERTA
30€**

1404 Beven

MODELO 1404 Beven

COLORES Azul - Gris

TALLAS M - L - XL

SEMIMÁSCARA

Honeywell

Kit semimáscara HM500 + filtros.




Incluye 2 filtros. HM50059PSS

MODELO	HM50051PSS	HM50055PSS	HM50059PSS
CÓDIGO	50051	50055	50059
FILTROS	P3	A2P3	ABEK1P3
OFERTA	38€	46,75€	50,50€

B.TOOL

KIT DE HERRAMIENTAS



OFERTA
990€

ANTES
1.165€

BTK219EVA
855006219

219
PIEZAS



OPTIMUM®
MASCHINEN - GERMANY

SIERRA DE CINTA



OFERTA
2.708€

ANTES
2.850€

S 275 N
3300260

M METAL
WORKS

BRAZO DE ROSCADO ELÉCTRICO



Banco y macho de roscar
no incluidos.

OFERTA
1.226€

ANTES
1.291€

MWKZ16CM
790004416



M METAL
WORKS

COMPRESOR



OFERTA
169€

ANTES
199€

Orion 24
4592024



DISTRIBUIDOR AUTORIZADO

ASLAK
MACHINES & TOOLS

Los precios no incluyen IVA.
Válido hasta el 31 de Agosto
de 2023.

SÍGUENOS EN:

